

Testimonio **DINÁMICO**

DE PERSONA A PERSONA



Dynamic Churches
International

ESTE LIBRO PERTENECE A

DEDICATORIA

El libro de entrenamiento(capacitación) está dedicado a todos los que están comprometidos a compartir la Palabra de nuestro Señor Jesucristo, y también a los que están comprometidos a entrenar a otros a que hagan lo mismo, hasta que cada persona en la tierra haya tenido la oportunidad de conocer a Dios personalmente.

RECONOCIMIENTOS

Este material ha sido desarrollado para ayudar a proveer la mejor información posible a cada cristiano para guiarlo en su camino hacia Dios, y para que sea capaz de pasar lo que ha aprendido a otros. Nosotros estamos muy agradecidos con los que contribuyeron con su aporte a desarrollar este material.

IGLESIAS DINÁMICAS INTERNACIONAL

164 Stonegate Close, Airdrie, Alberta, Canadá T4B 2V2

Teléfono: (403) 912-4438

Email: info@dynamicchurches.org

Website: www.dynamicchurches.org

Todas las referencias bíblicas en esta publicación fueron tomadas de la "Nueva Versión Internacional". Copyright © 1979, 1985 por la Sociedad Bíblica Internacional.

Copyright © 2014 Dynamic Churches International.
Todos los derechos son reservados incluyendo la traducción.

TESTIMONIO DINÁMICO

PERSONA A PERSONA

Introducción

Este entrenamiento está diseñado para que se use con cualquier tipo de presentación de los evangelios.

Publicaciones recomendadas:

Le gustaría conocer a Dios personalmente? o ¿Ha oído de las cuatro leyes espirituales? ambas por el Dr. Bill Bright.

Pasos para la paz con Dios por el Dr. Billy Graham.

Para el entrenamiento La vida llena por el Espíritu recomendamos el folleto titulado ¿Ha hecho usted el maravilloso descubrimiento de la vida llena por el Espíritu? por el Dr. Bill Bright.

Otros folletos pueden ser usados pero asegúrese de que concuerdan con las instrucciones.

¡Use solamente folletos aprobados por el liderazgo de su iglesia!

Debido al uso de los folletos mencionados arriba, las instrucciones para el mejor uso de estos folletos han sido adaptadas de varios materiales producidos por "Here's Life Publishers".

Testimonio **DINÁMICO**

ÍNDICE

	<u>Página</u>
INTRODUCCIÓN	
LECCIÓN UNO CONOCIENDO A DIOS PERSONALMENTE	1
LECCIÓN DOS COMPARTIENDO LAS BUENAS NUEVAS	11
LECCIÓN TRES ÉXITO EN UNA VISITA A CASA	21
LECCIÓN CUATRO UN MENSAJE PODEROSO PARA COMPARTIR	31
LECCIÓN CINCO CONFIANZA PARA COMPARTIR CON UN AMIGO	39
LECCIÓN SEIS PERSONAS EN BUSCA DE PERSONAS	49
CUESTIONARIO PARA EL VECINDARIO	59
REPORTE DEL CONTACTO / INVITADO	62
INSTRUCCIONES GENERALES PARA ENTRENADORES	63
DESCRIBIENDO EL PROCESO DINÁMICO DE VIDA	69
CERTIFICADO AL MERITO	71

Proceso de Vida Dinámica

El Testimonio Dinámico es una parte del Proceso de Crecimiento de la Vida Dinámica de una iglesia ideada para desarrollar a los cristianos hacia la madurez en Cristo.

El siguiente diagrama muestra como el Testimonio Dinámico se ubica dentro del proceso de la iglesia recomendado por Iglesias Dinámicas Internacional. (Para más detalles vea las instrucciones generales para entrenadores)



LISTA DE VERIFICACIÓN PARA LA LECCIÓN UNO

Para completar esta lección yo haré: (marque cuando esté completado)

PREPARACIÓN (para terminarla antes de que nos reunamos)

- ☐ 1. Completaré todo el material de la Lección Uno antes de reunirme con mi instructor.
- ☐ 2. Prepararé mi testimonio personal de un minuto. Lo prepararé para leerlo a mi instructor.
- ☐ 3. Memorizaré el primer punto completo incluyendo los versículos y las transiciones en el folleto evangelístico. (Lo prepararé para compartirlo con mi instructor)

PARA COMPLETAR CON EL ENTRENADOR (INSTRUCTOR)

- ☐ 1. Revise el material de la Lección Uno.
- ☐ 2. Lea el testimonio y mejórelo donde sea necesario.
- ☐ 3. Comparta de memoria el punto uno del folleto evangelístico.
- ☐ 4. Repase brevemente el "Procedimiento para hacer una Visita a Casa." (vea abajo los puntos ocho y nueve).
- ☐ 5. Observe al instructor hacer una llamada de teléfono para fijar una cita para la sesión dos con un contacto relacionado a la iglesia.

Tiempo de Oración

- ☐ 6. Converse con el instructor y mencione los nombres de tres amigos. Oraremos cada semana por su salvación.

Yo pido esta semana oración por: _____

Alabemos a Dios por nuestra salvación

Oremos juntos por nuestra visita. Oremos por nombres (si es posible) por los que serán visitados. Oremos por una respuesta positiva al evangelio.

- ☐ 7. Repasar la "Lista de Verificación de la lección dos". La tarea de "Preparación" debe ser completada antes de reunirnos la próxima sesión.

Visita Evangelística

- ☐ 8. Presentarse y establecer una relación.
- ☐ 9. Observe al instructor y permanezca en silencio conforme el lleva a lo siguiente:
 - comparta su testimonio.
 - haga preguntas diagnósticas.
 - comparta el evangelio o el mensaje de una vida llena por el Espíritu.
 - Los invite a asistir a un Grupo de Vida o al entrenamiento de Persona a Persona.
 - cierre la visita con una oración.
 - complete un reporte de Contacto / invitado después de la visita. (éste tiene que ser llevado al líder del Grupo de Vida o al coordinador).

Testimonio DINÁMICO

Lección Uno

CONOCIENDO A DIOS PERSONALMENTE

INTRODUCCIÓN

¡Felicitaciones!

Usted está a punto de empezar el esfuerzo más grande conocido por el hombre. Es tan valioso que "Jesús dejó las glorias del cielo" para realizarlo. Como dice Juan 17:4, antes de la crucifixión de Jesús El oró a Su Padre y dijo, *"Yo te he dado gloria en la tierra llevando a cabo la obra que tú me encargaste que hiciera"*. Cuando El estaba muriendo en la cruz por los pecados del mundo para redimirnos a todos, El dijo *"Todo está cumplido"*. Ahora **usted** tiene el privilegio de compartir en Su ministerio, el ministerio de la reconciliación del mundo con Dios. Dios lo bendecirá cuando usted haga lo que es más querido para Su corazón.

*"Y la vida eterna es ésta: que los hombres te conozcan a ti,
el único Dios verdadero, y a Jesucristo, a quien tú has enviado"*

Juan 17:3

Si usted es cristiano ahora es porque Dios lo ha llamado, y usted ha respondido recibiendo a Jesucristo como su Salvador personal. Sus pecados son perdonados y usted está en paz con Dios.

DESARROLLO PERSONAL

PREPARANDO MI VIDA

¿Cuáles fueron las primeras instrucciones que Jesús dio a sus seguidores?

Marcos 1: 17 _____

¿Qué hizo Andrés después que conoció a Jesús?

Juan 1:40-42 _____

¿Cuáles fueron las últimas instrucciones de Jesús?

Mateo 28:18-20 _____

Hechos 1:8 _____

¿Por qué el apóstol no se avergonzó del evangelio de Jesucristo?

Romanos 1:16 _____

¿Cuál fue la meta de Pablo para su vida?

Colosenses 1:28,29 _____

Todo lo que hizo y dijo Jesús contribuyó al último propósito de Su vida que fue redimir al mundo. Demostró Su amor por todos muriendo en la cruz. Jesús quiere que usted **sea** Su discípulo y como tal, muestre su amor por El **yendo** y **haciendo** más discípulos.

Hacer discípulos es un proceso.

"Por tanto, vayan y hagan discípulos de entre todas las naciones, bautizándolos en el nombre del Padre, y del Hijo y del Espíritu Santo, y enseñándoles a obedecer todo lo que les he ordenado".

Mateo 28:19-20

HAGA DISCÍPULOS QUE ...


Van a todo el mundo & Comparten a Cristo (Evangelismo)



Bautizan a todo el que recibe a Cristo

Les Enseñen a Obedecer (Discipulado)

Discípulos Obedientes Comparten a Cristo & Hacen otros Discípulos



* Hacer discípulos es un proceso

Como cristianos, somos responsables por el proceso completo, pero el primer paso de este proceso es la evangelización. Sin el primer paso es imposible hacer discípulos.

Antes de compartir a Cristo con otros usted necesita prepararse.

1. Asegúrese de su relación con Cristo. Usted no puede decirle a otros de la paz con Dios sino conoce a Cristo personalmente.

¿Sabe que Cristo vive en usted? _____

¿Cómo sabe que Cristo está en su vida? _____

2. Asegúrese de que usted quiere confesar cualquier pecado que tenga. El pecado hace corto circuito con el poder de Dios en su vida. Si usted es un cristiano derrotado no va a querer compartir con otros porque no está disfrutando la realidad de Cristo en su vida en ese momento.

Tome este simple cuestionario (responda si o no).

¿Hay algún pecado que yo no quiero confesar? _____

¿Tengo resentimiento hacia un miembro de la familia o un amigo? _____

¿He perdido el gozo de mi relación con Cristo? _____

¿Responde Dios a mis oraciones? _____

Para poder nuevamente disfrutar del amor y el perdón del Dios, confiese sus pecados.

1. Pídale al Espíritu Santo que le revele cualquier pecado que no ha confesado en su vida.
2. Escriba esos pecados en una hoja de papel. Dígame a Dios que esta mal en su vida. Esta lista solo es entre usted y El.
3. Escriba en la lista la promesa de 1 Juan 1:9.
4. Dele gracias a Dios por el perdón y la limpieza.
5. Destruya su lista.
6. Podría ser necesario que le pida a otros que le perdonen haciendo restitución donde se necesite.

Una vez que usted ha confiado en Dios para perdonarle y limpiarle todos sus pecados, fortalecido por el Espíritu Santo, usted está preparado para compartir con otros su Testimonio Personal (historia de su vida) de como conoció usted a Dios personalmente.

ENTRENAMIENTO PRACTICO

TALLER "HISTORIA DE MI VIDA"

El propósito de este taller es ayudarlo a que escriba un testimonio y lo presente a los otros.

COMO PREPARAR EL TESTIMONIO PERSONAL "HISTORIA DE MI VIDA"

Con buena organización cada tema puede ser presentado más efectivamente. Un testimonio preparado cuidadosamente, fortalecido por el Espíritu Santo, puede ser de uso inmediato y efectivo en prácticamente cada situación de testimonio. Debería ser nuestro deseo presentar a Cristo de una forma tan clara, atractiva, y sencilla para que los que oigan también sientan el deseo de conocer a Cristo, y sepan "como" recibirlo personalmente.

Que hacer y que no hacer en un testimonio Personal

Que Hacer

1. Pida al Señor que lo guíe y le de sabiduría cuando esté escribiendo. (Santiago 1:5,6)
2. Siga una idea de cuatro puntos: "Historia de Mi Vida" (vea la hoja de ejemplo).
 - a. Comparta de su vida antes de que conociera a Cristo.
 - b. Explique como conoció a Cristo (sea específico).
 - c. Cuente de su vida después de que conoció a Cristo (cambios positivos que El ha hecho, lo que significa El ahora para usted).
 - d. Dé un versículo apropiado de la Biblia.
3. Haga énfasis en el punto "c" de arriba si usted se convirtió cristiano como un pequeño niño.
4. Use aproximadamente 10 segundos para el punto (a), 20 segundos para el punto (b), 25 segundos para el punto (c), y 5 segundos para el punto (d). Los puntos (a) y (b) son historia pasada. Una vez que usted los ha preparado no tendrá necesidad de cambiarlos. Punto (c) debería se mantenido al día, actual - que es lo que Cristo está haciendo ahora en su vida.

5. Comience con una frase interesante que llame la atención y cierre con una buena conclusión. Trate de tener un tema continuo. Ejemplos:

Propósito de vida	Sentido de pertenencia
La Palabra de Dios	Seguridad de Salvación
Libre del miedo a la muerte	Libre del miedo a vivir
Libre de uno mismo	Paz mental
Satisfacción	El amor de Dios
El perdón de Dios	Éxito
6. Escriba en una forma en que los otros se sentirán que han estado relacionados con usted en las experiencias pasadas y presentes. Hable de cambios de actitud como: de la apatía y el odio al amor; del resentimiento al interés; del desaliento a la alegría; de la ansiedad a la paz; de la impaciencia a la paciencia; de la indisciplina a la disciplina.
7. Prepárelo cuidadosamente y vuelva a escribirlo tantas veces como sean necesarias hasta la redacción final.
8. Memorice su testimonio hasta que éste sea natural.

Que no hacer:

1. No use jerga cristiana, palabras como "salvado", o "convertido", "condenado", "nacer otra vez", y "pecado". A pesar de que esas palabras y frases son apreciadas por nosotros, son frecuentemente mal interpretadas por los que no son cristianos.
2. No hable mucho, o insista que tan malo fue usted.
3. No use palabras como "maravilloso", "glorioso", "fantástico", etc.
4. No mencione denominaciones de la iglesia especialmente en una forma despectiva.
5. No hable negativamente acerca de otra persona o grupo.
6. No de la impresión que la vida cristiana es una vida sin problemas.

EVALÚE SU "HISTORIA DE MI VIDA"

1. ¿Cuál es mi tema? _____
2. ¿Les llamará la atención mi primer declaración? _____

Mi vida antes de recibir a Cristo:

1. Recuerde, yo estaré hablando con los que no son cristianos. ¿Podrán ellos relacionarse? ¿Es esto realista?
2. ¿Qué causó que yo comprendiera que necesitaba a Cristo?

Como recibí yo a Cristo:

1. ¿Dije específicamente "como" invité a Cristo a mi vida?
2. ¿Sabrá o querrá alguien que no es cristiano recibir a Cristo después de escuchar mi testimonio?

Mi vida después de recibir a Cristo:

1. ¿Usé simples y claras ilustraciones de las formas en que Cristo me ha cambiado?
2. ¿Es esto realista? Recuerde, nadie es perfecto.
3. ¿Enseña esto que es Cristo quien esta haciendo la diferencia en mi vida?

Versículo Apropriado de la Biblia

1. ¿Concuerda este versículo con el tema de la "Historia de mi Vida"?

Cuando Comparta su Testimonio asegúrese de:

1. Fortalecido por el Espíritu Santo compartir su testimonio con amor y entusiasmo (Efesios 5:18)
2. Hablar claramente, con voz relajada y en forma natural.
3. Evite malos hábitos al hablar, tales como: limpiarse la nariz, hacer ruido con la garganta, decir "eh" y "ah".
4. Evitar usar métodos que presionen para obtener la "decisión" por Cristo. Recuerde que los hombres han "nacido del Espíritu" y no a través de la persuasión o la lógica de los hombres; aunque Dios puede usar ambas.
5. Evitar sermonear a la gente. Presente **un testimonio**, no un sermón. Diga "**yo**" y no "usted". Recuerde que es **su** historia.
6. **¡Sonreír a menudo!** Pídale al Señor que le dé una cara feliz y radiante.

HOJA DE TRABAJO "HISTORIA DE MI VIDA "

MI VIDA ANTES DE RECIBIR A CRISTO

COMO RECIBÍ YO A CRISTO (sea específico)

MI VIDA DESPUÉS DE RECIBIR A CRISTO

VERSÍCULO BÍBLICO APROPIADO

LISTA DE VERIFICACIÓN PARA LA LECCIÓN DOS

Para completar esta lección yo haré: (marque cuando esté completado)

PREPARACIÓN

- ☐ 1. Completaré todo el material de la Lección Dos
- ☐ 2. Prepararé la presentación de mi testimonio con mi instructor. (Leeré la versión final al instructor)
- ☐ 3. Prepararé la presentación del folleto evangelístico
- ☐ 4. Memorizaré el punto dos del folleto evangelístico. (esté preparado para compartirlo con el instructor)

PARA COMPLETAR CON EL ENTRENADOR

- ☐ 1. Revise el material en la Lección Dos
- ☐ 2. Presentación del testimonio
- ☐ 3. Observe al instructor compartir el folleto evangelístico
- ☐ 4. Comparta de memoria el Punto Dos del folleto evangelístico
- ☐ 5. Practique el Punto Cuatro - varias respuestas.
- ☐ 6. Revise "Procedimiento para hacer una visita en casa". (abajo punto 10 y 11).
- ☐ 7. Observe al instructor hacer una llamada por teléfono para fijar una cita para la sesión tres con un contacto relacionado con la iglesia.

Tiempo de Oración

- ☐ 8. Continúe orando por los tres nombres en su lista de oración

Yo pido esta semana oración por: _____

Oren juntos por la cita.

- ☐ 9. Repasar "Lista de Verificación para la Lección Tres". La tarea de "Preparación" tiene que ser terminada antes de la próxima reunión.

Visita Evangelística

- ☐ 10. Presentarse y establecer una relación.
- ☐ 11. Observe al instructor y permanezca en silencio conforme el lleva a lo siguiente:
 - comparta su testimonio.
 - haga preguntas diagnósticas.
 - comparta el evangelio o el mensaje de una vida llena por el Espíritu
 - Los invite a asistir a un Grupo de Vida o al entrenamiento de Persona a Persona
 - cierre la visita con una oración
 - completa un reporte de Contacto / invitado después de la visita. (éste tiene que ser llevado al líder del Grupo de Vida o al coordinador.)

Testimonio

DINÁMICO

Lección Dos

COMPARTIENDO LAS BUENAS NUEVAS

DESARROLLO PERSONAL

Para ser un testigo efectivo de Jesucristo, necesitamos equiparnos de la mejor forma posible. Dios nos ha escogido para compartir las buenas nuevas del evangelio y nos ha dado medios más que adecuados para compartir a Cristo. La preparación es importante. Veamos como podemos nosotros ser testigos efectivos.

FORTALECIDOS PARA COMPARTIR

Cuando usted goza el amor y el perdón de Dios y está lleno del Espíritu Santo, usted disfruta de vida abundante. Sentirá el deseo de compartirlo con otros. También tendrá el poder de compartir efectivamente su fe.

La vida llena del Espíritu es la vida dirigida por Cristo, en la cual Cristo vive Su vida en usted y a través de usted en el poder del Espíritu Santo. Usted puede ser lleno del Espíritu Santo solo por fe, confiando en que Dios producirá en usted la vida fructífera que Él prometió.

Usted puede ser lleno del Espíritu Santo si usted:

- a. Confiesa todos los pecados que conoce en su vida. (Salmo 66:18)
- b. Se entrega a Dios y a su voluntad. (Romanos 12:1,2)
- c. Confía en que el Espíritu Santo lo llenará de acuerdo a Su mandamiento Efesios 5:18, "*Sean llenos del Espíritu*", y Su promesa en 1 Juan 5:14,15. Escriba Su promesa.

Sabemos que es la voluntad de Dios porque El nos manda ser llenos del Espíritu. Sabemos que El responderá a nuestras oraciones porque esa es Su voluntad.

COMO ORAR CON FE PARA SER LLENOS DEL ESPÍRITU SANTO.

Si a usted le gustaría estar seguro que el Espíritu Santo está en control de su vida, diga esta oración.

"Señor, yo he pecado contra ti al dirigir mi propia vida. Gracias por perdonar mis pecados. Yo ahora te pido que tomes control completo de mi vida. En fe ahora reclamo el poder y el control del Espíritu Santo en mi, y te doy gracias por dirigirme.

¿Dijo usted esta oración? _____

¿Sabe usted que esta **ahora** lleno por el Espíritu Santo? _____

¿Cómo los sabe? _____

PODER CONTINUO

Con un acto de su voluntad usted puede continuar experimentando el poder del Espíritu Santo diariamente. Si usted está consciente del pecado en su vida:

1. Reconozca ante Dios que usted ha pecado (sea específico). Arrepiéntase - confíe en Dios que cambie su actitud y acciones.
2. Entregue el control de su vida a Cristo.
3. Pida con fe la plenitud del Espíritu Santo en su vida.
4. Confíe en que El ahora lo dirige y fortalece.

Conforme usted camine en el poder del Espíritu Santo, estará en paz con Dios. Usted llegará a ser más y más parecido a Cristo. Usted desarrollará amor por los perdidos y compasión por alcanzar a otros debido a la compasión y al amor de Cristo en usted. Usted entonces estará preparado para compartir como ellos pueden encontrar la paz con Dios. Aprenderá progresivamente a confiar en El más y más, permitiendo que El produzca el carácter de Cristo en usted fortaleciéndolo para que sea su testigo.

ENTRENAMIENTO PRACTICO

CAPACITADO PARA COMPARTIR

Muchas personas están muy confundidas de lo que significa ser un cristiano. Nuestra responsabilidad es presentar el evangelio de Jesucristo en una forma clara para que las personas lo comprendan.

¿Por qué es importante que ellos oigan y comprendan de Cristo?

Juan 14:6 _____

Hechos 4:12 _____

¿Cuál es el mensaje de Pablo?

1 Corintios 1:23,24 _____

Efesios 3:8 _____

¿Cuáles son los ingredientes esenciales del evangelio de acuerdo a

1 Corintios 15: 3,4? Menciónelos:

1. _____

2. _____

3. _____

4. _____

Necesitamos comunicar el evangelio de una forma clara y lógica. El folleto evangelístico le ayudará a enfocar en las escrituras lo que una persona necesita saber para recibir a Cristo.

LOS BENEFICIOS DE USAR EL FOLLETO SON:

1. El evangelio puede ser visto como también oído
2. El evangelio se le puede dejar a una persona lo cual:
 - a. Ayuda al nuevo creyente a leer y estudiar otra vez por sí mismo el evangelio.
 - b. Da al nuevo creyente un método como compartir a Cristo inmediatamente con alguien más.
 - c. Da al a persona que no hace la oración una oportunidad para leer cómo convertirse en un cristiano en otra oportunidad.
3. El folleto puede ser memorizado y comunicado de memoria cuando no lo tenemos o no se puede usar.
4. Teniendo de memoria los versículos del folleto, los mismos pueden ser usados de la Biblia si se desea.

COMO COMPARTIR EL EVANGELIO USANDO EL FOLLETO EVANGELÍSTICO

A. ESTAR DISPONIBLE PARA DIOS

2 Timoteo 4:2 dice: *"Que proclames la palabra; que estés preparado para hacerlo a tiempo y destiempo; que corrijas, reprendas, exhortes y animes, armado de mucha paciencia y de gran diligencia en el enseñar."*

Dios traerá gente a Cristo por medio de usted si usted está disponible. Estando entrenado para comunicar el evangelio claramente, usted está preparándose para estar disponible para ser utilizado por Dios. El Espíritu Santo lo guiará a la gente cuyos corazones El ha preparado para oír las buenas nuevas del evangelio.

B. SER SENSITIVO CON LA GENTE

Nuestro propósito al compartir el folleto evangelístico siempre debería ser compartir el amor de Dios. Nunca discuta o trate de presionar a una persona para que haga un compromiso con Dios. Nuestra parte es ser testigos; la parte de Dios es cambiarle el corazón y llevarlo a la fe en Cristo. Permita que Cristo ame a esa persona a través de usted.

Mantenga su presentación simple y clara. La mejor forma de hacerlo es leer el folleto en voz alta sin extenderse en él. (Recuerde que cuando usted entrena a otros, modele ante ellos simplemente leyendo el folleto, esto le asegurará que ellos harán lo mismo). No lea en forma mecánica, ¡sea entusiasta! Recuerde que usted no está solamente compartiendo un folleto sino que usted está compartiendo las mejores nuevas de todo - ¡el evangelio!

No piense que tiene que compartir todo el folleto si la persona no está interesada. No todos están listos o dispuestos para recibir a Cristo. Siempre deje a la persona con una impresión positiva de usted y su mensaje, no importa como responda. Trate de dejarle el folleto.

Dé a la persona la oportunidad de orar. Muchas personas están dispuestas a considerar la salvación que Cristo ofrece y agradecerán su asistencia, pero a nadie le gusta ser presionado. No vacile en invitarles a que oren para recibir a Cristo. El no hacerlo solo causará que duden de su sinceridad y confianza que estas son verdaderamente **buenas nuevas**.

Deberíamos de dejarlos siempre en una actitud favorable para que ellos estén dispuestos a aceptar la oportunidad de hablar con nosotros o con alguien más en otra ocasión acerca de su relación personal con Cristo.

C. COMO HACER SU PRESENTACIÓN PERSONAL

1. Sea amigable. Use el nombre de la persona.
2. Tenga el folleto en la mano para que el oyente lo vea claramente.
3. Use un lápiz o lapicero para señalar los puntos claves en los diagramas.
4. No solamente lea **para** la persona; **compártalo con** la persona.
5. Lea todo el folleto. Aunque no se debería estar tan determinado a leerlo que no sea sensitivo al oyente. Si mientras usted lee el folleto no recibe ninguna reacción, pare y pregunte, "**¿Tiene esto sentido para usted?**"
6. Cuando le hagan preguntas para cambiar el tema usted puede decir, "**Esa es una buena pregunta. ¿Podríamos hablar de eso al terminar el folleto?**" Explique que las preguntas las responderá conforme vayan a través del folleto. Es mejor responder las preguntas después de compartir la oración para recibir a Cristo por que:
 - a. Usted puede referirse a lo que presentó en el folleto para responder las preguntas.
 - b. Dando primero la invitación usted hace la presentación más personal y así asuntos más significativos y personales pueden ser discutidos con la persona en lugar de asuntos sin importancia.
 - c. Es importante que le enseñe a la persona **como** recibir a Cristo. No importa que él no ore con usted, Dios puede usar la información que se ha compartido para atraerlo hacia El en otra ocasión.

D. COMPARTIENDO EL FOLLETO EVANGELÍSTICO

Compartir su fe con alguien no es difícil de hacerse. El folleto contiene cuatro puntos que explican todo lo que una persona necesita saber para poder recibir a Cristo.

Uno - El Propósito de Dios

Dos - Nuestro Problema

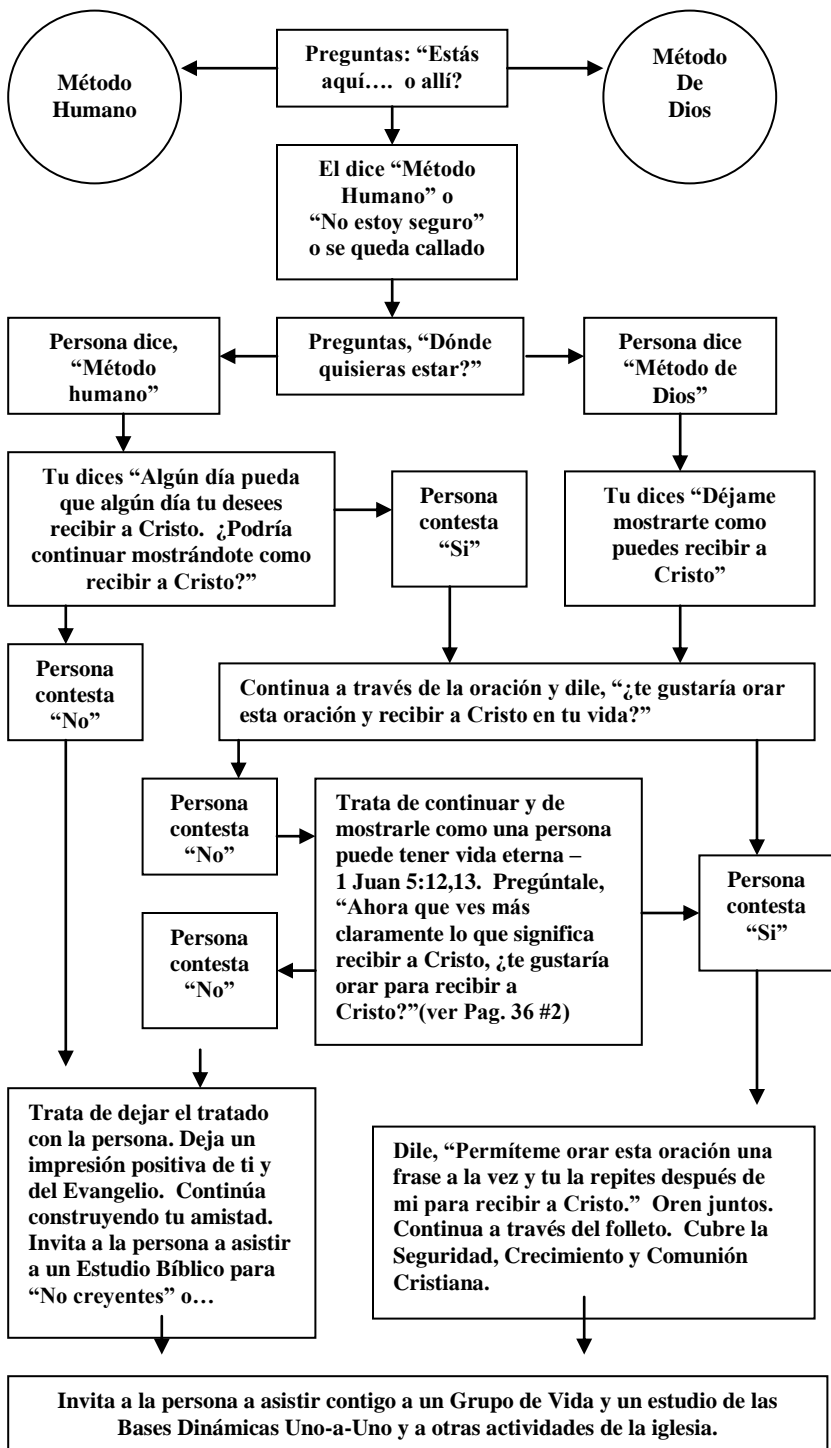
Tres - La Salvación de Dios

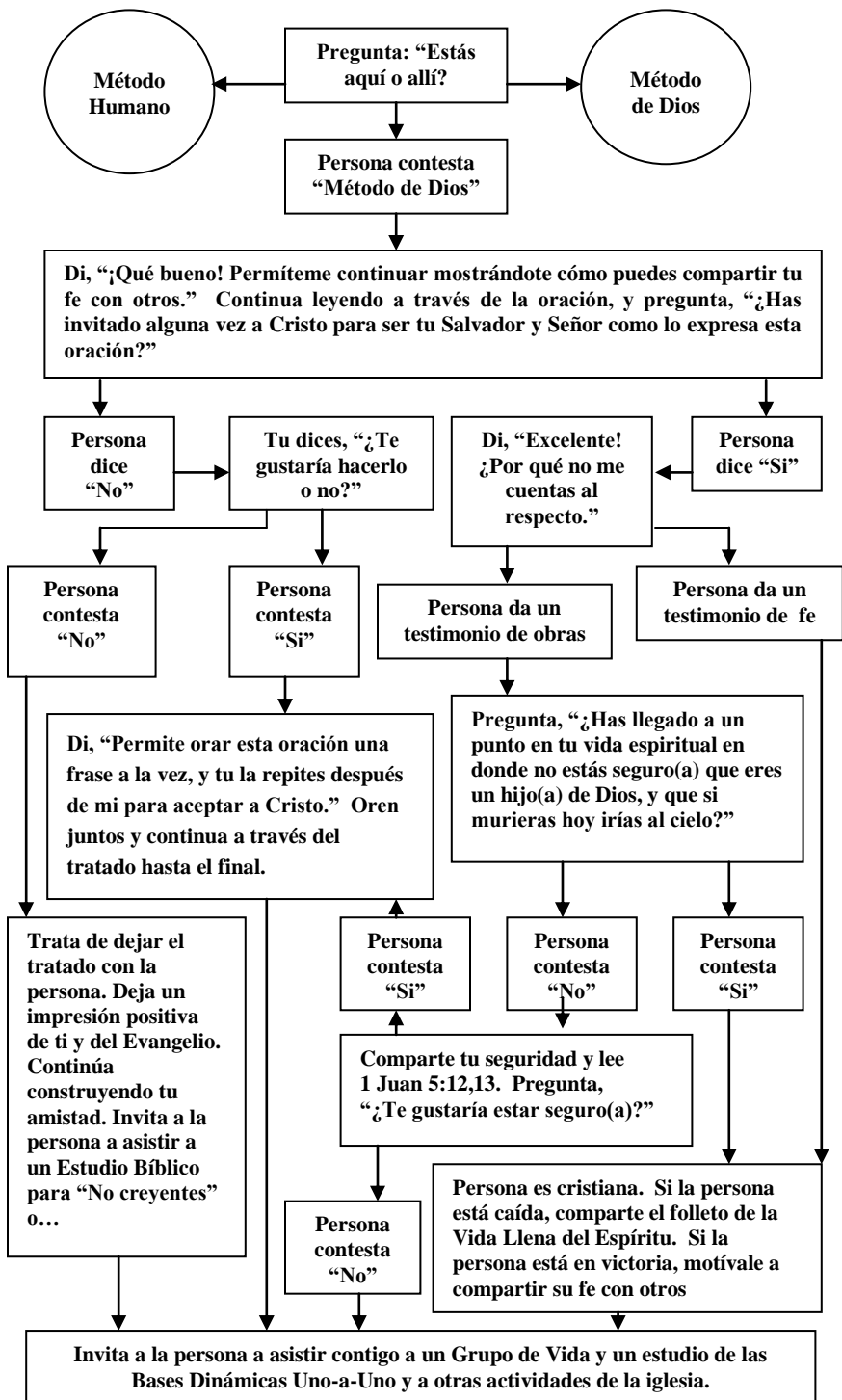
Cuatro - Nuestra Respuesta

Los puntos del Uno a Tres solamente deben ser leídos. No debería de necesitar mucha elaboración.

E. AYUDANDO A UNA PERSONA A IDENTIFICARSE ESPIRITUALMENTE

Nuestra meta al leer el folleto es enseñar claramente **como** recibir a Cristo. **Esto será cumplido al terminar la oración.** De todas formas lo importante es ayudar a la persona a que entienda que no es suficiente solamente saber lo que significa ser un cristiano. (vaya a la página 20)





Punto Cuatro es Nuestra Repuesta - Recibir a Cristo

Después de leer de Apocalipsis 3:20, lea las notas y explique el diagrama. Usted puede decir **"Este diagrama explica dos posiciones espirituales. La de la izquierda es el hombre separado de Dios. Su vida se caracteriza por (léalo del folleto). El de la derecha es el hombre que ha venido a Dios a través de Jesucristo. Su vida se caracteriza por (léalo del folleto)"**.

Después de explicar el diagrama pregunte **"¿Está usted aquí (señale la posición de la izquierda)...o aquí (señale la posición de la derecha)"** Siga el diagrama en páginas 20 y 21 y practique las diferentes respuestas. **Es importante que usted se sienta preparado para responder a cualquier situación.** Esto le dará la confianza y la osadía que necesite para compartir su fe. Tenemos que estar listos para compartir para poder ser obedientes. Dios nos fortalecerá y nos dará las oportunidades cuando estemos preparados.

LISTA DE VERIFICACIÓN PARA LA LECCIÓN TRES

Para completar esta lección yo haré: (marque cuando esté completado)

PREPARACIÓN

- ☐ 1. Completaré todo el material de la Lección Tres.
- ☐ 2. Prepararé mi testimonio para decirlo de memoria en nuestra cita.
- ☐ 3. Memorizaré el punto Tres del folleto evangelístico.
- ☐ 4. Prepararé con mi instructor el folleto evangelístico para compartirlo.
- ☐ 5. Practicaré cada paso de mi papel del "Procedimiento para hacer una visita en casa". (asegúrese de practicar la sección "G" - las preguntas de diagnóstico.)

PARA COMPLETARSE CON EL ENTRENADOR

- ☐ 1. Revise el material de la Lección Tres.
- ☐ 2. Practique su testimonio.
- ☐ 3. Comparta de memoria el Punto Tres del folleto evangelístico.
- ☐ 4. Practique el folleto evangelístico con el instructor como que si estuviera con alguien que no es creyente.
- ☐ 5. Practique cada paso al conducir a una visita de casa. Practique las preguntas de diagnóstico, sección "G".
- ☐ 6. El entrenado hará una llamada por teléfono para hacer una cita con un amigo para la Lección Cuatro. (Vea "Como hacer una Cita" en Lección Cinco.)

Tiempo de Oración

- ☐ 7. Orar para tener una oportunidad para presentar el evangelio a alguien de los que tenemos en nuestra lista de oración.

Yo pido oración esta semana por: _____

Orar juntos por nuestra cita.

- ☐ 8. Repasar "Lista de Verificación de la Lección Cuatro". La tarea de "Preparación" tiene que ser terminada antes de la próxima reunión.

Visita Evangelística

- ☐ 9. Juntos preséntense y establezcan una relación.
- ☐ 10. El entrenado comparta su testimonio en un minuto.
- ☐ 11. Observar al instructor cuando:
 - haga las preguntas de diagnóstico
 - comparta el folleto evangelístico o el mensaje de la Vida Llena del Espíritu
 - los invite a asistir a un Grupo de Vida y al Entrenamiento de Persona a Persona
 - cierre con una oración.
 - completa el Reporte de Vista / contacto. (Este reporte deberá ser entregado al líder del Grupo de Vida o al coordinador.)

Testimonio

DINÁMICO

Lección Tres

ÉXITO EN UNA VISITA A CASA

DESARROLLO PERSONAL

COMO ORAR POR EL PERDIDO

Nuestras oraciones pueden tomar tres direcciones:

A. DIRIGIDAS CONTRA SATANÁS, EL PODER QUE RETIENE AL PECADOR.

1. Lea 2 Timoteo 2:25,26

El pecador es _____ por el demonio.

2. Lea 2 Corintios 4:3,4

El pecador es _____ al evangelio.

Dos cosas tienen que pasar antes que una persona perdida se salve.

1. Lea 2 Corintios 10:4

El tiene que ser liberado de _____.

2. Lea 1 Corintios 2:4,5

¿Quien deberá iluminar? _____

Piense en un amigo o un ser querido que está resistiendo el evangelio.

¿Cómo está Satanás: ¿Manteniéndolos cautivos? (Ej.: miedo, orgullo, drogas, música, religión)

¿Cegándolo / la? (Ej.: perdiendo amigos, no más diversión)

Ambos pueden ser vencidos por medio de una oración de intersección.

B. DIRIGIDO A LOS CRISTIANOS

Dios prepara al pecador, después busca a un cristiano y los junta. Nosotros necesitamos más cristianos que estén dispuestos a ser usados por Dios para compartir con otros.

¿Cómo instruyó Jesús a Sus discípulos en Mateo 9:37,38?

Esa es la forma como Dios opera en estos días.

C. DIRIGIDO A NUESTRO SALVADOR

Escriba Juan 6:44 _____

Una persona perdida nunca escapará de la trampa del demonio hasta que Dios le permita arrepentirse. (2 Timoteo 2:25,26)

Ore por los Perdidos

Esta es la forma que usted debe orar por los perdidos para que se salven. Imponga su autoridad sobre Satanás en el nombre de Jesús. Satanás debe de obedecer. El deberá ceder. Dios levantará testigos respondiendo a sus oraciones. El Espíritu de Dios convencerá y atraerá a las personas perdidas y les permitirá el arrepentimiento. Jesús tocará la puerta del corazón de ellos si usted se lo pide.

Pare y ore por ese amigo o ser querido.

ENTRENAMIENTO PRACTICO

CONDUCIENDO UNA VISITA A CASA CON ÉXITO

Hay muchas formas de compartir el evangelio, y nosotros tendremos la oportunidad de presentarlo en diferentes formas. Haciendo visitas en casas con la gente que ha tenido contacto con su iglesia es una de las formas más positivas y productivas de compartir.

PROCEDIMIENTO PARA HACER UNA VISITA A UNA CASA

- A. Haga la cita (si es posible)
- B. Ore
- C. Procedimiento al llegar
- D. Establezca una relación
- E. Póngalo al corriente con nuestra iglesia

- F. Comparta el testimonio personal
- G. Haga preguntas de diagnóstico
- H. Comparta su mensaje
- I. Dé oportunidad para una decisión
- J. Desafíe al crecimiento.
- K. Termine orando

Veamos cada parte por separado:

A. HAGA LA CITA (si es posible)

1. Obtenga nombres de personas para llamar por parte del Pastor o por parte de la persona encargada de la visita.

Vea los siguientes ejemplos:

a. Visitante de la iglesia

"Hola _____, yo soy _____ de la iglesia _____ .

¿Cómo se encuentra? (espere respuesta). Nosotros estuvimos contentos por su visita a nuestra iglesia el Domingo pasado (o cualquier evento). A mi amigo _____ y a mi nos gustaría hacerle una visita breve en nombre de nuestra iglesia. ¿Le parecería bien (día y hora) o sería mejor (día y hora)?" (si ninguna de las dos es conveniente trate de hacerlo para otro día. Si no es posible o solamente está visitando pero asiste a otra iglesia dele las gracias e invítelo a que venga otra vez.)

- b. Padres de Escuela Dominical, Club de niños, etc.

"Hola _____, yo soy _____ de la iglesia _____ .

¿Cómo se encuentra? (espere respuesta). Nosotros apreciamos el tener (nombre(s) de los niños) en nuestro programa de (Escuela Dominical o Club). A mi amigo _____ y a mi nos gustaría hacerle una visita breve en nombre de nuestra iglesia. ¿Le parecería bien (día y hora) o sería mejor (día y hora)?" (Si ninguna de las dos es conveniente trate de hacerlo para otro día. Si no, dele las gracias por el privilegio de tener (nombre(s)) en (_____). Anímelos para que llamen a la iglesia si ellos tienen alguna pregunta. Asegúreles que ellos serán bienvenidos a la iglesia en cualquier momento.

2. Lo mejor es hacer las citas anticipadamente con las personas especialmente si ellos viven a mas de 10-15 minutos de la iglesia.
3. Usted podría escoger visitar inesperadamente. Si la persona está ocupada cuando usted llega, entonces haga una cita para visitarla en otra ocasión. Usted necesitará tener varios nombres para visitar en esa área en caso alguien no se encuentra en casa por cualquier otro motivo.
4. Asegúrese de familiarizarse con los nombres antes de principiar la visita.

5. Si usted no puede conseguir una visita entonces tome la oportunidad de usar el cuestionario del vecindario (vea el ejemplo de la Lección Seis) Su instructor debe haber obtenido un vecindario selecto del coordinador de visitas de la iglesia. Cuando sus planes parecieran fallar, Dios tiene un plan mejor para usted. Al usar el cuestionario usted tendrá un plan alterno.

B. ORAR

Ore uno por el otro, por la dirección y fortalecimiento del Espíritu Santo. Ore por nombre por los que está visitando. Ore por el control de Dios sobre todas las circunstancias de la visita. Ore para que ellos reciban a Cristo, o si ellos son cristianos para que sean llenos del Espíritu Santo.

C. PROCEDIMIENTO AL LLEGAR

1. Sea puntual (si usted tiene una cita).
2. Vaya directo a la puerta en silencio y en una forma placentera.
3. Lleve un Testamento de bolsillo por si necesita ver algún versículo.
4. Note si algo a su alrededor llama su atención para iniciar una conversación (Ej. jardín, antigüedades o trofeos).
5. Toque el timbre o la puerta de manera cortés y retroceda unos tres pasos del frente de la puerta. Los visitantes deberán estar lo más cerca posible y a la vista de la persona que abre la puerta. Cuando la puerta es abierta, sonría amigablemente y hable de inmediato.
6. Preséntense en la puerta. Usted puede decir, **"Hola, yo soy _____ de la iglesia _____. El / ella es _____. ¿Podemos pasar un momento?"** Si usted tiene una cita diga, **"Gracias por permitirnos hacerle una visita."**
7. Si ellos tienen visita o por alguna otra razón no pueden ser visitados, discúlpense y hagan la cita para más tarde. Si se le niegan la visita, de las gracias con cortesía; trate de dejar literatura y siga en su camino.
8. Al entrar a la casa, el líder designado tratará de escoger la silla más cercana al anfitrión para poder compartir mejor. Si la sala es muy grande, pregunte si pueden sentarse alrededor de la mesa de la cocina.

D. ESTABLEZCA UNA RELACIÓN

Es importante conocer a la o a las personas que está visitando. Demuestre interés sincero. Las personas esperan que usted tenga el control de la conversación. Por lo regular ellas prefieren no llevar la conversación. Haga comentarios positivos de sus intereses. A las personas les gusta hablar de ellas mismas. No los haga pensar que usted los está examinando. Haga las preguntas de tal manera que la conversación se desarrolle espontáneamente. Siéntese en forma relajada. ¡Hable en forma relajada y sonría!

NOTA: Recuerde, en este momento no trate de forzarlos a que digan su testimonio o hacer preguntas **como "¿es usted cristiano?"**. Esto será descubierto más tarde cuando las preguntas de diagnostico sean hechas. Tenga cui dado y no asuma que usted conoce la condición espiritual de la persona. Vaya con su mente abierta y confíe en que Dios lo fortalezca para enfrentar cualquier situación.

La siguiente idea le ayudará a seguir la trayectoria:

1. Antecedentes: **"¿Cuánto tiempo ha vivido en este lugar?" o "¿Dónde vivía antes de vivir aquí?"**
2. Vocación: **"¿Qué clase de trabajo hace usted?"** (pregunte a cada uno)
3. Familia: Haga preguntas referentes a la casa, a los niños, intereses especiales.

E. PÓNGALO AL CORRIENTE CON NUESTRA IGLESIA

1. Para iniciar el tema espiritual usted puede preguntar **"¿Por qué escogió venir a nuestra iglesia?"** (Expréseles las gracias por la visita que hicieron).
2. Trate de responder sus preguntas. Diga **"Nosotros quisimos visitarla(s) para ver si tienen alguna pregunta acerca de nuestra iglesia. ¿Tiene alguna pregunta que le podamos responder en este momento?"**

Comparta un boletín del Domingo o un folleto de la iglesia. Si usted no puede contestar alguna pregunta, prometa buscar la respuesta más tarde y comuníqueselas. Ofrezca presentarles a ellos o a sus familiares a las personas a cargo de cualquier área que a ellos les interese.

NOTA: Después de este punto solo una persona del equipo deberá hablar y guiar, la otra deberá orar en silencio y estar listo para enfrentar cualquier distracción (niños, mascotas, etc.).

F. TESTIMONIO PERSONAL

Presente su testimonio diciendo **"Una de las razones de nuestra visita es compartir con usted lo que significa Jesucristo para nosotros.**

Permítame compartir lo que significa El para mí." (Si es el turno de su pareja diga: "_____, ¿compartiría lo que Cristo significa para usted?"

Deje que el Espíritu Santo lo fortalezca conforme diga su historia. Por lo regular las personas se identificarán con usted y su experiencia. Sea breve (un minuto), pero comparta con sinceridad.

G. PREGUNTAS DE DIAGNOSTICO

Las siguientes preguntas le servirán para determinar la condición espiritual de la persona.

"¿Ha llegado usted, en su vida espiritual, al punto en que sabe por cierto que usted le pertenece a Dios y que si usted muere hoy usted iría al cielo?" *

"Suponga que usted muere hoy, y que está ante Dios y El le pregunta, ¿Por qué debería dejarlo entrar al cielo?', ¿qué contestaría?" *

*** Preguntas por Kennedy E.E.**

Estudie el diagrama en la página siguiente.

H. COMPARTA SU MENSAJE

De acuerdo a las respuestas a las Preguntas de Diagnóstico, esté listo para compartir el folleto evangelístico o el mensaje de la vida llena del Espíritu usando el folleto "**¿Ha Hecho Usted el Descubrimiento Maravilloso de La Vida Llena por el Espíritu?**"

I. DE LA OPORTUNIDAD PARA UNA DECISIÓN

Nunca trate de juzgar a una persona si ella está lista para recibir a Cristo o para ser llena del Espíritu Santo; dele una oportunidad específica para hacerlo. Frecuentemente las personas querrán orar cuando se les dé una oportunidad definitiva para pedir a Jesucristo que sea el Salvador y Señor de sus vidas.

J. DESAFÍE AL CRECIMIENTO

Siempre invite a la persona o personas a que asistan al Grupo de Vida de su iglesia no importando su respuesta. Asegúrese también de invitar a cada uno a que tomen el entrenamiento de Persona a Persona que sería apropiada.

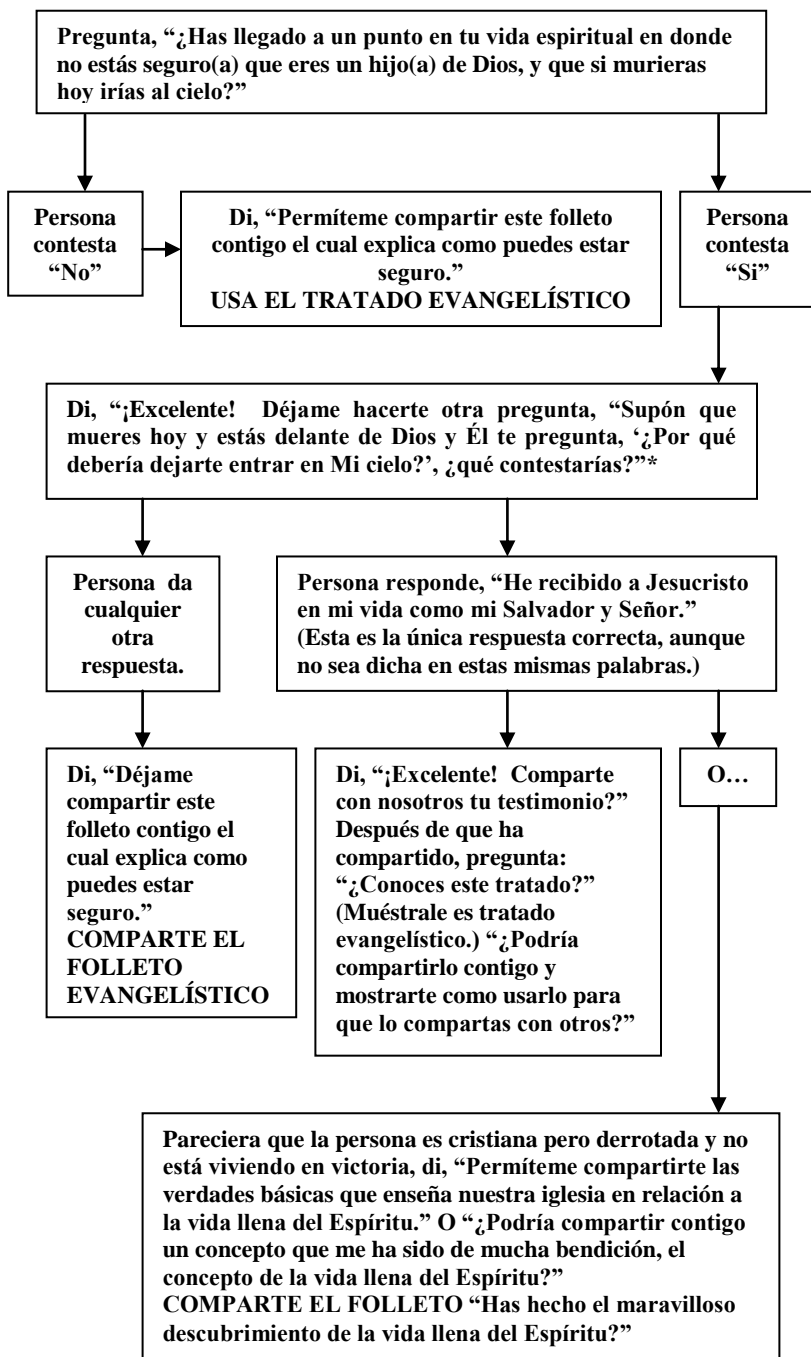
Usted puede decir: **"Nosotros estamos muy felices que usted haya hecho esta decisión. Ahora es importante que usted disfrute su nueva vida al máximo. Nosotros tenemos dos oportunidades para que usted crezca. Una es el Grupo de Vida donde usted conocerá nuevos amigos. La otra es el entrenamiento de Persona a Persona donde usted aprenderá a vivir la vida cristiana".** Expresé su emoción personal para cada ministerio. Invítelos a su propio Grupo de Vida si es posible.

K. ORE

Termine su visita orando brevemente. Ore por su casa, su familia y por cualquier otro interés expresado.

Llene el Reporte de Contacto/ visita y entréguelo a líder del Grupo de Vida o al coordinador de visitas.

Hoja de Preguntas de Diagnóstico



LISTA DE VERIFICACIÓN PARA LA LECCIÓN CUATRO

Para completar esta lección yo haré: (marque cuando esté completado)

PREPARACIÓN

- ☐ 1. Completaré todo el material de la Lección Cuatro
- ☐ 2. Prepararé la práctica de todo el folleto evangelístico.
- ☐ 3. Practicaré las preguntas del punto Cuatro.
- ☐ 4. Memorizaré el punto Cuatro

PARA COMPLETAR CON EL ENTRENADOR

- ☐ 1. Revisar el material de la Lección Cuatro.
- ☐ 2. Repetir de memoria el punto Cuatro.
- ☐ 3. Practicar completo el folleto evangelístico.
- ☐ 4. Practicar juntos las preguntas del punto Cuatro.
- ☐ 5. Hacer una llamada de teléfono para hacer una cita con un contacto relacionado con la iglesia para la Lección Cinco.

Tiempo de Oración

- ☐ 6. Planee y ore por una estrategia para compartir el evangelio con una persona cada uno en nuestra lista de oración.

Yo pido esta semana oración por: _____

Oren juntos por su cita.

Discuta y ore por quien será entrenado cuando completemos nuestro entrenamiento.

- ☐ 7. Repasar "Lista Verificación de la Lección Cinco". La tarea de "Preparación" tiene que ser terminada antes de reunirse la próxima vez.

Visita Evangelística

- ☐ 8. Juntos preséntense y establezcan una relación.
- ☐ 9. Observe al instructor cuando el / ella:
 - ☐ comparta su testimonio.
 - ☐ haga las preguntas de diagnóstico
- ☐ 10. El entrenado comparta el evangelio o el mensaje de La vida llena del Espíritu.
- ☐ 11. Observe al instructor(a) cuando:
 - ☐ los invite a que asistan al Grupo de Vida y al entrenamiento de Persona a Persona.
 - ☐ termina la visita orando.
 - ☐ completa el reporte de Contacto / visita. (Este reporte tiene que entregarlo a su líder del Grupo de Vida o al coordinador de visitas.)

Testimonio

DINÁMICO

Lección Cuatro

UN MENSAJE PODEROSO PARA COMPARTIR

DESARROLLO PERSONAL

EVANGELIO SIGNIFICA "BUENAS NUEVAS"

Cuando compartimos el evangelio estamos proclamando las más grandes noticias de todos los tiempos. Es el mensaje de esperanza y un ofrecimiento de paz con Dios. Para todos los que no tienen conocimiento de Dios como su Salvador y Señor personal son realmente **"BUENAS NUEVAS"**. Cuando compartimos las buenas nuevas estamos presentando a una persona, al Señor Jesucristo - no un plan.

¿Cuál fue el tema del testimonio de Pablo?

1 Corintios 1:23,24 _____

Lea Colosenses 1:15-17; 2:9; Hebreos 1:3,8; Juan 10:30; 14:9,10
concerniente a divinidad de Jesucristo.

Cuando usted recibe a Cristo, recibe una vida nueva completamente - **Vida Eterna** - el estilo de vida que Dios tiene. Cuando Jesús llega a su vida, puesto que es Dios, trae todo el potencial y calidad de vida a su experiencia.

Lea 2 Corintios 5:17 ¿Qué ha pasado? _____

¿Que es nuevo? _____

Mencione algunas de las cosa que son nuevas en su vida: _____

¿Son esos cambios los que otros quisieran en sus vidas? _____

Cuando Jesús vive Su vida sobrenatural en usted a través del poder del Espíritu Santo, ¿cuál será el resultado? Lea Gálatas 5:22,23 y mencione las cualidades de vida que El producirá.

Es por eso que el evangelio es llamado **"BUENAS NUEVAS"**.

El mundo está desesperado por estas **"BUENAS NUEVAS"**. Es cuestión de vida o muerte para con quien nosotros compartimos, por eso **nosotros tenemos que ser cuidadosos de compartir el evangelio en una forma clara y sencilla**. También tenemos que compartirlo seguido porque hay muchos que nunca han oído la verdad acerca de Jesucristo.

¿Cómo responde usted a Romanos 10:14,15? _____

¿QUE ES EL EVANGELIO?

El folleto evangelístico esta diseñado para comunicar el mensaje simple y claramente. Escriba de memoria cada punto y dé referencias de la Biblia para cada uno.

Uno _____

Dos _____

Tres _____

Cuatro _____

ESPERE RESPUESTAS POSITIVAS DE LAS PERSONAS

Algunos cristianos piensan que si ellos le dan su testimonio a alguien, esa persona se ofenderá y perderán su amistad. Mientras que no cada uno con quien usted comparte estará listo para recibir a Cristo la primera vez que usted comparte, la mayoría estará agradecida que usted se preocupa lo suficiente por ellos para decirles acerca del amor de Dios.

¡Su actitud es muy importante! Espere respuestas positivas de las personas, no por su habilidad sino por su confianza en Dios, Su amor, Su poder, Su soberanía y Sus promesas.

Escriba con sus propias palabras lo que significa para usted 2 Pedro 3:9.

Nosotros podemos esperar que la gente responda porque nosotros hemos sido enviados por Dios para decírselos. Jesús nos manda a que hagamos discípulos. Mateo 28:18-20 empieza con ***"Se me ha dado toda autoridad en el cielo y sobre la tierra. Por tanto vayan ..."***. No necesitamos el permiso de ninguno para ir; ¡nosotros hemos sido mandados por Dios mismo a ir!

Jesús concluyó su mandamiento con la promesa, ***"Y tengan la seguridad de que yo estaré con ustedes siempre, hasta el mismo final de los tiempos."*** Esta promesa es para nosotros hoy, para que podamos ***"ir"*** confiadamente sabiendo que El hará honor a nuestro fiel testimonio.

Si nosotros compartimos con la audacia con la que los primeros cristianos lo hicieron, nosotros también experimentaremos resultados que cambiarán al mundo.

¡Dé un paso adelante en fe y vea lo que Dios hará a través de usted!

ENTRENAMIENTO PRACTICO

COMPARTIENDO EL FOLLETO EVANGELÍSTICO

ANIME A LA PERSONA A ORAR PARA QUE RECIBA A CRISTO

A. SIEMPRE PREGUNTE

Después de leer la oración pregunte, **"¿Le gustaría decir esta oración y recibir a Cristo en su vida?"** Haciendo esta pregunta usted le está dando al individuo la invitación de recibir a Cristo.

Si la persona responde positivamente:

B. OFREZCA GUIAR A LA PERSONA EN LA ORACIÓN

- Diga: **"Permítame decir esta oración, frase por frase y usted la repite después de mí y recibe a Cristo"**.
- Si la persona se siente incómoda repitiendo la oración, pídale que diga su propia oración en voz alta.
- Algunos titubearán orar en voz alta aunque usted los guíe o aunque sea su propia oración. Ellos podrían estar dispuestos a orar en silencio, si es así anímelos a que lo hagan.

AYUDANDO A LA PERSONA A QUE SEPA QUE DIOS ESTA EN SU VIDA

Saber que Cristo está en su vida es extremadamente importante para el nuevo creyente. Algunos dirán que Cristo está "a mi lado", o "está cerca de mí", o "espero que El esté en mi vida". El necesita comprender que si él ora con fe, Cristo le responderá y vivirá en él. **Recuerde, una persona no nace espiritualmente simplemente orando sino haciendo una oración por fe, creyendo que Cristo entra cuando es invitado.**

A. COMO SABER SI CRISTO ESTA EN SU VIDA

Pregunte:

- "¿Recibió usted a Cristo en su vida?"** Espere la respuesta. Si la persona no responde pregunte: **"¿fue usted sincero cuando oró?"**
- "De acuerdo a la promesa de Cristo en Apocalipsis 3:20, ¿Vino Cristo a su vida?"** Regrese al punto Cuatro y vuelva a leer Apocalipsis 3:20 y haga la pregunta nuevamente.
- "Cristo dijo que El vendría a su vida. ¿Lo engañaría El?"** Espere una respuesta.
- "¿Cómo sabe que Dios ha respondido a su oración?"** (El dijo que El vendría si es invitado a venir sinceramente.) **¡Dios no miente!**

B. LA BIBLIA PROMETE VIDA ETERNA A LOS QUE RECIBEN A CRISTO

Cuando lea 1 Juan 5:11-13, enfatice las palabras **"tiene"** y **"sabe"** en los versículos 12 y 13.

C. NO DEPENDA DE SUS SENTIMIENTOS

Explique la importancia de no depender de los sentimientos. Pregunte, **"Si usted alguna vez siente que Dios esta lejos, ¿dónde estará?"** Recuérdele que agradezca a Dios frecuentemente por que Cristo está en su vida.

D. PROCLAMANDO SU FE

Sugiera que oren juntos y agradezcan a Dios por lo que El ha hecho. Al guiar a la persona en la oración de "gracias", explique que usted orará primero. Entonces usted mismo ore para dar "gracias" en forma corta y sencilla. Después que usted ore, anime a la persona a que ore también. Usted puede decir: **"Agradezca a Dios con sus propias palabras por venir a su vida."**

E. CRECIMIENTO CRISTIANO

Continúe leyendo la portada de la parte de atrás indicando como la persona puede crecer como cristiano. Anímelo a que asista a la iglesia (a la suya o alguna cerca de su casa donde el pueda relacionarse con otros y crecer en su relación con Cristo). Anime a la persona a compartir el folleto evangelístico con un amigo o un miembro de la familia.

AYUDANDO A LA PERSONA QUE NO DESEA ORAR PARA RECIBIR A CRISTO DESPUÉS QUE LA ORACIÓN ES LEÍDA

1. Mantenga una actitud positiva y amable. No todos están listos para recibir a Cristo cuando usted los invite a hacerlo. Asegúrese de mantenerse amigable con la persona, a pesar de su respuesta.
2. Usted podría decir **"Permítame enseñarle que pasaría si usted pide que Cristo venga a su vida"**. Cubra la página con confianza y de a la persona otra oportunidad para orar. Usted puede decir **"Ahora que usted comprende un poco más de lo que significa tener a Cristo en su vida, ¿le gustaría orar y recibir a Cristo?"**
3. Otra sugerencia para responder a la persona que no está lista para recibir a Cristo es revisar con él su propio testimonio de como llegó usted a conocer a Cristo y los cambios que hubieron en su vida.
4. Usted podría preguntar, **"¿Hay alguna razón por la que usted no le gustaría recibir a Cristo en este momento?"**
5. Si la persona aún continua sin deseos de orar diga: **"Esta es una de decisión que estoy seguro usted la hará pronto."** Anímelo a orar para que reciba a Cristo después que ha releído el folleto por su cuenta. Déjele el folleto.
6. Anímelo a que lea el evangelio de Juan.

AYUDANDO A LA PERSONA QUE DICE "YO DIGO UNA ORACIÓN COMO ESTA TODOS LOS DÍAS"

1. Lea Efesios 2:8,9 y explique que nosotros somos salvados por fe y no por la oración. No es pedirle a Cristo que venga a mi vida lo que me salva sino **creyendo** que El vino cuando yo se lo pedí.
2. Si es apropiado sugiera que el diga la oración por última vez, creyendo en que Jesús mantendrá Su promesa y vendrá a su vida. De allí sugiera que el debería agradecer a Jesús todos los días que El está en su vida.

Refiérase a estos versículos

Apocalipsis 3:20 Cristo viene cuando lo pedimos con fe.

Hebreos 13:5 El nunca lo dejará.

I Juan 5:13 El dio Su palabra "*para que sepan*".

Cuando la persona no recibe a Cristo durante la primera vez juntos, asegúrele de que usted está disponible. Ofrezca reunirse nuevamente si a él le gustaría platicar un poco más. Continúe orando por su salvación.

Usted podría invitarlo a un estudio de la Biblia para inconversos.

LISTA DE VERIFICACIÓN PARA LA LECCIÓN CINCO

Para completar esta lección yo haré: (marque cuando esté completado)

PREPARACIÓN

- ☐ 1. Completaré todo el material en la Lección Cinco.
- ☐ 2. Prepararé la práctica del folleto "Ha Hecho Usted el Maravilloso Descubrimiento de la Vida Llena por el Espíritu?"
- ☐ 3. Practicaré el formato de visitar un amigo, especialmente las transiciones.

PARA COMPLETAR CON EL ENTRENADOR

- ☐ 1. Revisar todo el material de la Lección Cinco.
- ☐ 2. Cada uno comparte cómo comprendió la Vida Llena por el Espíritu y practiquen el folleto del Espíritu Santo.
- ☐ 3. Practicar el formato de visitar a un amigo, especialmente las transiciones.
- ☐ 4. Hacer una cita con un amigo para la Lección Seis.
- ☐ 5. Discutir quien entrenará cada uno después y desafiarlos esta semana. (Use la hoja de "Testimonio Dinámico, Una Oportunidad" al final de esta lección.) Llenar abajo en Las Metas del Entrenamiento (use lápiz para los nombres que no estén seguros y lapicero para los que estén confirmados).

METAS DEL ENTRENAMIENTO

Tiempo de oración

- ☐ 6. Yo pido esta semana oración por: _____
- _____
- _____

Oren juntos por la cita de hoy.

Oren por los que serán desafiados a tomar este entrenamiento.

- ☐ 7. Repasar "Lista Verificación de la Lección Seis". La tarea de "Preparación" tiene que ser terminada antes de reunirse la próxima vez.

Visita Evangelística

- ☐ 8. Presentarse juntos y establecer una relación.
- ☐ 9. El instructor lo observará en todos los aspectos de la visita a casa con un contacto relacionado con la iglesia.
- ☐ comparta el testimonio.
- ☐ haga las preguntas de diagnostico.
- ☐ comparta el folleto evangelístico o el mensaje de la Vida Llena por el Espíritu.
- ☐ invítelos a que asistan al Grupo de Vida y al Entrenamiento de Persona a Persona.
- ☐ complete el Reporte de Contacto / invitado. (Este reporte deberá ser entregado a líder del Grupo de Vida o al coordinador de visitas.)

Testimonio DINÁMICO

Lección Cinco

CONFIANZA PARA COMPARTIR CON UN AMIGO

DESARROLLO PERSONAL

VIVIENDO Y COMPARTIENDO LA "VIDA ABUNDANTE"

Cuando usted recibió a Cristo como a su Salvador y Señor personal usted entró a una aventura completamente nueva. Jesús dijo en Juan 10:10, "***Yo he venido para que tengan vida, y la tengan en abundancia***". II Corintios 5:17 dice, "***De manera que si alguno está en Cristo, es una nueva criatura. ¡Lo viejo pasó! ¡Ha venido lo nuevo!***" Infortunadamente muchos cristianos no comprenden lo que significa ser una nueva criatura. A menudo tratan de vivir la vida cristiana con su propia energía y fallan una vez tras otra. Algunos se han desanimado y frustrado por lo que han concluido, que no es posible vivir como Cristo espera.

Aunque es cierto que **nosotros** no podemos vivir la vida cristiana, también es cierto que puede ser vivida. El cristiano tiene todas las necesidades para vivirla, pero el puede que no sepa como. Usted tiene la oportunidad de compartir con el como puede vivir una vida victoriosa que le brindará gloria a Dios. Esta cualidad de vida es algo que tan abundante que al le gustará compartir su fe con otros. El Espíritu Santo nos fue dado para fortalecernos y ser testigos.

VIVIENDO LA VIDA ABUNDANTE

¿Está seguro que el Espíritu Santo está dirigiendo y fortaleciendo su vida en este momento? _____

¿Cómo lo sabe? _____

Recibiendo a Cristo como a su Salvador y estando llenos por el Espíritu Santo, no se logra orando sino pidiendo con **fe** para que El responda a nuestra oración.

Viva sabiendo que El esta en control porque El dijo que El estaría si usted **pide** Su control con fe.

Lea en el folleto "Ha hecho usted el maravilloso descubrimiento de la vida llena por el Espíritu?"

Esté preparado para compartir con su instructor cómo comprendió la Vida llena por el Espíritu Santo. También esté preparado para leer y discutir el folleto con su instructor.

CUANDO COMPARTIR EL MENSAJE DE LLENOS POR EL ESPÍRITU

Lo mejor es siempre compartir primero el folleto evangelístico a no ser que usted sepa que la persona es un cristiano. Si usted está seguro o descubre que la persona es un cristiano cuando usted comparte el folleto evangelístico, animelo a compartir su fe con otros. Pero si pareciera que el está frustrado o desanimado entonces haga una transición al folleto del Espíritu Santo.

QUE COMPARTIR

Usted puede decir: **"Permítame compartir este folleto con usted. Esto realmente tiene sentido. Esto explica como vivir la abundante vida cristiana."** Comparta el folleto. Simplemente léalo con un pequeño o ningún comentario. En la página nueve antes que usted pregunte **"¿Cómo entonces, puede uno llenarse del Espíritu Santo?"**, regrese a la página dos y tres y pregunte: **"¿Cuál de estos tres círculos representa mejor su vida en este momento?"**

Si el señala círculo que representa el hombre espiritual, entonces continúe a la página nueve, o enséñele como compartir con otros.

Si el señala el círculo que representa el hombre mundano, entonces continúe a la página nueve. Dele oportunidad de orar para que el Espíritu Santo tome el control de su vida.

CONTINÚE EL PROCESO

A pesar de la respuesta, invite a la persona a lo que sea mas apropiado, a su Grupo de Vida o al entrenamiento de Persona a Persona.

EL PODER DE DIOS PARA SOBREPASAR BARRERAS

Seis actitudes que son barreras para poder influenciar sobre Cristo se menciona abajo. Lea lo que la Palabra de Dios dice de cada barrera. Con sus propias palabras, escriba una oración que nos diga lo que Dios dice para sobrepasar esas barreras.

BARRIER	GOD'S WORD	MY RESPONSE
“Necesito conocer mejor a la persona	Juan 4:7-30, 39 Lucas 14:21-23 Hechos 8:4,40	
“Si la gente está interesada, ellos me van a preguntar”	2 Corintios 4:13 Juan 20:21 2 Corintios 5:20	
“Hay ciertas personas y circunstancias que están fuera de los límites de una conversación espiritual.”	Colosenses 1: 28 Hechos 5:42 2Tesalonicenses 2: 2-4	
“Temo ofender a la persona. Puedo perder su amistad.”	Hechos 5:41 2 Corintios 4:1,2 Lucas 9:26	
“No me siento calificado(a). Alguien más tendrá que hablarle.”	2 Corintios 3:5 Mateo 4:19 Juan 15:16 2 Corintios 5:18	
“El no estaría interesado. El tiene tanto éxito.”	Mateo 9:37 2 Corintios 5:16 Juan 4:35	

ENTRENAMIENTO PRACTICO

CONFIANZA PARA COMPARTIR CON UN AMIGO

Lea Lucas 10:25-37

Un abogado vino a Jesús y le preguntó: ***"Maestro, ¿qué tengo que hacer para heredar la vida eterna?"*** Jesús le hizo que respondiera Su propia pregunta de la ley de Moisés. Escriba su respuesta en verso 27.

Versículo 29 dice: ***"Pero él deseaba justificarse a si mismo; así que preguntó a Jesús: Y, ¿quién es mi prójimo?"*** Jesús cuenta la historia del Buen Samaritano para ilustrar.

De acuerdo con esta historia, ¿quién es su prójimo?

¿Qué motivó al Samaritano para ayudar al extraño?

. Psicólogos dicen que la necesidad mas grande que tenemos es amar y ser amados. Jesús nos ofrece Su amor, lo más grande de todo amor, y nos dice que compartamos Su amor con otros. Algunas de estas personas serán extraños, pero muchas serán personas muy cerca a nosotros. Nosotros hemos aprendido y practicado cómo hacer una visita a casa a alguien que ha hecho contacto con nuestra iglesia. Ahora veamos cómo compartir el evangelio con un amigo. Usted tendrá muchas oportunidades para compartir su fe con sus amigos y con su familia. Para que usted esté en condiciones de compartir efectivamente y con confianza, usted requerirá práctica y entrenamiento

El formato para nuestra visita será muy similar al que hemos estado haciendo. Haremos unos ajustes necesarios.

A. HAGA UNA CITA

1. Elija una persona de su lista de dirección (si es posible).
2. Haga arreglos para reunirse en la casa de ellos, en una cafetería o en un restaurante.

Haga la cita en persona o por teléfono. Usted puede decir:

"Hola _____, yo soy _____. ¿Cómo está? (Hablen de algo que ustedes tienen en común.) La razón de mi llamada es _____, Mi amigo _____ y yo estamos aprendiendo una idea de cuatro puntos en cómo conocer a Dios personalmente. Uno de los pasos es compartir con un amigo. A nosotros nos gustaría compartirlo con usted. ¿Cómo le parece _____ en la tarde a las _____ en el Restaurante _____ para una taza de café? Yo pagaré."

(Si no es conveniente, fije otro lugar y fecha. Si es positivo diga: **"Que bien, entonces nos juntamos _____ en la tarde a las _____ en el Restaurante _____."**)

Ó

Hola _____, yo soy _____. ¿Cómo está? (Hablen de algo que tengan en común.) _____, Tengo algo que quiero enseñarle. Mi amigo _____, y yo estamos aprendiendo una idea de cuatro puntos en cómo conocer a Dios personalmente. No sé si usted estaría interesado, pero me gustaría que nos reuniéramos para tomar una taza de café y compartirla con usted. ¿Cómo le parecería _____ en la mañana a las _____? Nosotros podríamos venir a su casa o reunirnos en el Restaurante _____."

(Si no es conveniente, fije otro lugar y fecha. Si es positivo diga: **"Que bien, entonces nos veremos el _____ en la mañana a las _____ en su casa."**)

B. ORE (lo mismo que en la Lección Tres)

C. PROCEDIMIENTO AL LLEGAR (lo mismo que en la Lección Tres)

D. ESTABLECER UNA RELACIÓN (lo mismo que con anterioridad si visita una casa)

Cuando se reúna para tomar café o en un restaurante simplemente presente a su compañero o a su amigo. Después que los ha presentado diga,

"Nosotros apreciamos la oportunidad de podernos reunir hoy ____".

Explique como usted y su compañero han disfrutado el conocerse uno al otro en la iglesia.

E. EVITE "PONERLOS AL CORRIENTE CON NUESTRA IGLESIA".

Siga a "F".

***NOTA:** En este momento sólo una persona deberá de hablar y guiar, y la otra ora en silencio. El resto de la cita sería hecha de la misma forma que en la Lección Tres.*

F. TESTIMONIO PERSONAL

G. PREGUNTAS DE DIAGNOSTICO

H. COMPARTIR EL MENSAJE

I. DAR OPORTUNIDAD PARA UNA DECISIÓN

J. AUMENTO DEL DESAFÍO (si está interesado)

K. ORAR (si es apropiado)

Testimonio **DINÁMICO**

PERSONA A PERSONA

UNA OPORTUNIDAD

Muchos de los cristianos de hoy les gustaría experimentar esa vida sobrenatural, dinámica y realizada que es descrita en las epístolas del Nuevo Testamento. Esto no fue meramente actuación por ellos, sino una invasión en sus vidas por una nueva cualidad de vida que ellos describieron como "Cristo viviendo en ellos." Esa misma vida está disponible para nosotros si respondemos a la Palabra de Dios.

EL PLAN DE DIOS

El plan de Dios es que cada creyente sea testigo de El. Usted es una parte vital de ese trabajo a nivel mundial que a El le gustaría que Su gente completase en esta era. ¿Hay algo más importante que esto?

EL PODER DE DIOS

La promesa de Dios: *"Pero sí recibirán poder cuando el Espíritu Santo venga sobre ustedes, y serán testigos míos en Jerusalén, en toda Judea y Samaria y hasta los confines de la tierra"* Hechos 1:8

¿ QUE ES EL TESTIMONIO DINÁMICO?

1. Consiste en un programa de capacitación de Persona a Persona en los cuales una persona entrenará a otra quien a su vez entrenará a otra
2. Durante cada sesión, usted se reunirá por una hora con el propósito de:
 - comprender el material
 - compartir juntos
 - representar distintas situaciones
 - orar

Luego irán a hacer una visita evangelística (generalmente la visita durará una hora, más el tiempo de viaje).

¿POR QUE DE PERSONA A PERSONA?

1. El evangelizar de Persona a Persona en tiempo corto es fácilmente reproducido. (La forma más efectiva de entrenar a otra persona)
2. Prácticamente cualquier persona puede hacer un entrenamiento individual. Un hombre enseña a un hombre, una mujer enseña a una mujer.

3. Le da la oportunidad de desarrollarse como líder.
4. Usted se convertirá en alguien más responsable.
5. Le ayudará a ser más dedicado en obediencia a Cristo conforme modele un evangelismo efectivo.
6. Tendrá la oportunidad de desarrollar buenas amistades cristianas.
7. Le da flexibilidad en el horario para las reuniones del Testimonio Dinámico.

LAS METAS DEL TESTIMONIO DINÁMICO SON:

1. Ayudarlo a que desarrolle una visión evangelística.
2. Ayudarlo a que establezca su confianza en el Espíritu Santo, al ser fortalecido y dirigido por El en momentos de testimonio.
3. Ayudarlo a que aprenda como compartir su testimonio personal. Prepararlo para que usted sea testigo de Cristo.
4. Ayudarlo a planear un seguimiento efectivo para los nuevos creyentes.
5. Ayudarlo a que empiece a entrenar a otros para dar testimonio (reproducir).

"Y las cosas que me has oído decir en presencia de muchos testigos, encomiéndalo a tu vez a hombres de confianza, que estarán capacitados para enseñar también a otros." 2 Timoteo 2:2

¿CUALES SON LOS REQUISITOS PARA QUE USTED PUEDA INVOLUCRARSE EN EL TESTIMONIO DINÁMICO?

1. Deseo de crecer en su relación con Cristo.
2. Actitud de enseñanza - deseoso de aprender y de relacionarse con otros.
3. Comprar el manual de entrenamiento.
4. Comprometerse a atender las reuniones semanales.
5. Comprometerse a hacer las tareas.

¿HA HECHO ARREGLOS PARA CONTINUAR CON EL TESTIMONIO DINÁMICO?

¿PUEDO HACER LOS ARREGLOS POR USTED?

LISTA DE VERIFICACIÓN PARA LA LECCIÓN SEIS

Para completar esta lección yo haré: (marque cuando esté completado).

PREPARACIÓN

- ☐ 1. Completaré todo el material de la Lección Seis.
- ☐ 2. Practicaré toda la presentación de la visita a un amigo.
- ☐ 3. Finalizaré la cita con mi amigo.

PARA COMPLETAR CON EL ENTRENADOR

- ☐ 1. Revisar el material de la Lección Seis.
- ☐ 2. Practicar el formato de visitar a un amigo, y practicar las transiciones.
- ☐ 3. Llamar al futuro discípulo para obtener su respuesta a la hoja de "Testimonio Dinámico, Una Oportunidad" y confirmar fechas para principiar.

Tiempo de Oración

- ☐ 4. Oren juntos para la cita de hoy con un amigo.

Yo pido esta semana oración por:

Oren diciendo los nombres de los que entrenarán.

O ren cada uno por el otro conforme reproducen sus vidas en otros.

Visita Evangelística

- ☐ 5. Juntos preséntense y establezcan una relación.
- ☐ 6. El instructor lo observará en todos los aspectos de la visita a un amigo.
 - ☐ compartiendo el testimonio.
 - ☐ haciendo las preguntas de diagnóstico.
 - ☐ compartiendo el folleto evangelístico o el mensaje de la Vida Llena por el Espíritu.
 - ☐ invitando a atender un Grupo de Vida y al Entrenamiento de Persona a Persona.
 - ☐ completando el reporte de Contacto / invitado. (Este reporte deberá ser entregado al líder del Grupo de Vida o al coordinador de visitas.)

Testimonio

DINÁMICO

Lección Seis

PERSONAS EN BUSCA DE PERSONAS

DESARROLLO PERSONAL

UNA VISIÓN PARA MI MUNDO

La necesidad crítica de ahora es para los cristianos recapturar la visión en los mandamientos de Jesús a Sus discípulos: ***"Vayan por todo el mundo a predicar el evangelio a todas las creación."*** Marcos 16:15

Esta gran comisión de nuestro Señor fue obviamente un desafío para que los discípulos no pudieran realizarlo con su propio poder. De todas formas el Espíritu Santo fue capaz de movilizarse a través de los hombres y las mujeres, causando una reacción tan rápida de nuevos creyentes que todo el mundo conocido del primer siglo oyó las peticiones de Cristo. El evangelio penetró vidas con tanta fuerza que el pagano Emperador Romano se puso de cabeza.

El poder de Jesucristo y Su evangelio no se disminuye en estos días, aunque la influencia del Cristianismo en el siglo veinte no se ha igualado a la del primer siglo. El resultado de esto es que mas de la mitad de la gente que vive hoy nunca ha oído el mensaje de Cristo.

Nuestro Señor nunca le dijo al mundo que fuera a los cristianos, pero si le dijo a los cristianos que fueran al mundo y dieran a conocer el mensaje del evangelio, el cual solo ***"es el poder de Dios para la salvación."*** La meta de esta sesión es instruirlo y motivarlo al respecto de su potencial de influir en otros por Cristo.

Hoy muchos cristianos viven sus vidas personalmente derrotadas y esto afecta el ser testigos de otros. Mucha atención es dada a todas las influencias negativas de esta sociedad moderna, pero los cristianos estamos raramente atentos de como Dios puede usarnos para que seamos una influencia positiva. Como Pablo se sintió inadecuado al describir su situación como ***"me presenté a ustedes débil miedoso y hasta temblando mucho"*** I Corintios 2:3, así que muchos cristianos están obsesionados por dudas de que ellos no pueden ejercer ninguna influencia sobre los que no son cristianos. Usted necesita ver como Pablo no fue derrotado por sus sentimientos de inferioridad. Su ministerio fue poderoso: ***"A él proclamamos, aconsejando y enseñando a todos con toda sabiduría, a fin***

de presentar a todos perfectos en Cristo. Para este fin trabajo, luchando con toda la energía que él tan poderosamente produce en mí. Colosenses 1:28,29. Usted puede también ser usado por Dios, no porque usted es valiente o sabio, sino porque Dios trabaja en usted.

PRINCIPIOS PARA INFLUENCIAR A OTROS

¿Cuáles son tres importantes principios para influenciar efectivamente en otros por Cristo como es dado en Colosenses 4: 2-6?

1. _____
2. _____
3. _____

EL EJEMPLO DE PABLO

Lea 1 Corintios 9: 19-23. Mencione cada una de las esferas de influencia de Pablo.

¿Por qué buscó Pablo tener esa gran influencia?

¿Cuál debería de ser nuestro objetivo al influir a otros?

OTROS EJEMPLOS DE INFLUENCIA DIRECTA

1. ¿A quién llevó Andrés a Cristo? Juan 1:35-42

2. ¿A quién llevó Felipe a Cristo? Juan 1:43-49

SU ESFERA DE INFLUENCIA ES MAS GRANDE DE LO QUE PIENSA

Usted tiene una esfera de influencia la cual abarca gente que usted conoce y también la gente que usted tiene potencial para conocer. La gente que usted conoce está en **su esfera directa de influencia**. Usted puede tener contacto diario con algunas de las personas en su esfera directa. Con otros usted

puede tener contacto solamente una vez al mes o al año. Personas con las que usted no está al corriente pero tiene la posibilidad de reunirse aumenta **su esfera potencial de influencia**. Por ejemplo, un miembro del club cívico o un amigo de un amigo estaría en su esfera potencial de influencia.

SU ESFERA DIRECTA DE INFLUENCIA

Muchos de nosotros no nos damos cuenta de lo extensa que es nuestra influencia. Use la fórmula siguiente para aproximar el número de los que no son cristianos en su esfera directa de influencia.

Familiares + Compañeros de trabajo + Vecinos + Amigos + Conocidos

_____ + _____ + _____ + _____ + _____

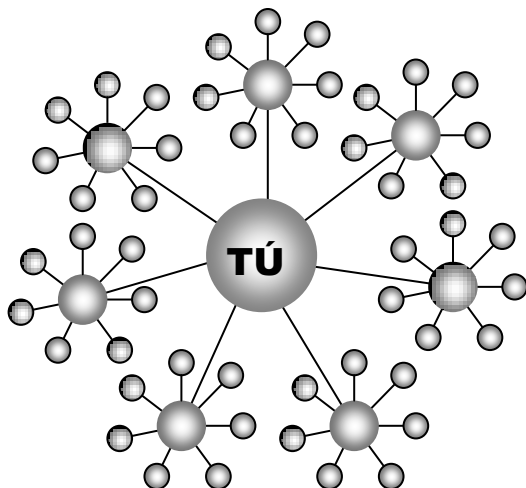
El total de los de arriba es: _____ (Total 'A')

Si siete de estas personas recibieran a Cristo y comenzaran a buscar cada uno su esfera de influencia, cuántas personas podría usted influenciar a través de ellos?

Toda de arriba 'A' X 7 = _____ (Total 'B')

(A) _____ + (B) _____ = _____

IDENTIFIQUE SU ESFERA INMEDIATA DE INFLUENCIA



Orando seleccione 7 personas y trate de compartir a Cristo con cada una.

1. _____ 5. _____

2. _____ 6. _____

3. _____ 7. _____
4. _____

Cuando una de estas personas reciba a Cristo asegúrese de ayudarlo a buscar su esfera de influencia.

ENTRENAMIENTO PRACTICO

ESTRATEGIAS PRACTICAS PARA ALCANZAR MI MUNDO

El evangelismo parece como que si intimidara los corazones de muchos cristianos. ¿Por qué? Muchos creyentes nunca han compartido su fe con ninguno. ¿Por qué no? ¿Es porque los que no van a la iglesia se oponen al evangelio? ¡No! Muchas personas cuando se les pregunta si asistirían a la iglesia si un amigo los invitara responden que "Si, ellos irían". La mayoría de las personas con que compartimos no se oponen al evangelio. No todos están listos para recibir a Cristo pero tampoco se oponen a platicar al respecto y quieren comprender.

¡El mundo esta cambiando! ¡El mundo está en confusión y nada parece tener sentido! **¡El evangelio tiene sentido!** Este da esperanza al mundo que no la tiene. Muchas personas lo quieren oír. Nosotros solamente escogemos los métodos que son relevantes y claros.

Hay muchos métodos. Algunos son mas efectivos que otros.

Para animarlo a que sea creativo aquí están unas sugerencias:

1. Invite personas a la iglesia.
Ha su amigo traído a su amigo para presentarlos en un restaurante. Conozca al amigo de si amigo e invítelo a que asista a la iglesia o a su Grupo de Vida.
2. El Cuestionario de Vecindario (vea el ejemplo al final de la lección) Este es muy efectivo y simple de hacerse. Un hombre y su compañero recientemente llamó a 12 casas en una hora. Ellos le hablaron a 8 personas, compartieron el evangelio con 5 personas y tres oraron para recibir a Cristo. La gente está dispuesta a hablar con un desconocido y aún recibir a Cristo en la puerta de su casa.
3. Testimonio Personal
Comparta su testimonio de un minuto cada vez que tenga oportunidad. La gente necesita oír lo que Dios ha hecho por Usted. Cada cristiano debería tener una forma simple de explicar su testimonio. Ayude a sus amigos a

preparar la "Historia de su Vida" Use la hoja de trabajo de la Lección Uno.

4. Folletos evangelísticos
Siempre lleve con usted un folleto evangelístico y uno del Espíritu Santo por si los necesita.

5. Películas o videos
 - Películas de Jesús
 - Matrimonio
 - Padres y Adolescentes
 - Abuso de drogas, etc.

Usted puede dejar uno con un amigo para verlo y darle seguimiento o invitar amigos y verlos en la tarde. Esto puede ser hecho en cualquier momento. Ocasiones especiales apropiadas son Semana Santa o Navidad.

6. Reuniones con Amigos
Vea el folleto titulado "Cómo hacer reuniones con amigos", para organizarlo y realizarlo de forma correcta. Esta es una magnífica estrategia para usar en su Grupo de Vida o con otros amigos.

7. Testimonio Dinámico de Persona a Persona
La naturaleza reproductiva de Persona a Persona resultará en la forma mas efectiva de llamar gente. Esto requerirá paciencia al principio porque se comienza con números pequeños. Cuando usted entrena a otros que entrenarán a otros el número irá aumentando. Asegúrese de empezar a entrenar a otra persona cuando termina con otra. Consiga contactos con el Pastor o con el coordinador de visitas. Tenga Reportes de Invitado / contacto de cada ministerio en su iglesia para cada persona con quien se pondrán en contacto. Continúe expandiendo el nombre de personas en su esfera de influencia. Ore por cada uno regularmente y trate de compartir a Cristo con cada persona.

8. Compartiendo a Cristo como un estilo de vida
Ahora que usted ha aprendido a compartir el Evangelio, y ha tenido muchas experiencias haciéndolo, usted está preparado para compartir con cualquiera en cualquier lugar. Esta fue la visión de Pablo. Comience a aplicar estos principios en su vida.

EL ESTILO DE VIDA SIENDO TESTIGOS

A. ESTE DISPONIBLE PARA DIOS Y PARA LAS PERSONAS

Lea 2 Timoteo 4:2a. ¿Qué significa este verso para usted?

Dios está mas interesado en su disponibilidad que en su habilidad. El traerá gente a Cristo a través de usted cuando usted esté disponible para El.

B. PIDA A DIOS QUE LE DE OPORTUNIDADES PARA SER TESTIGO

1. Sea específico. Ore a Dios para que arregle citas divinas. Pídale que lo guíe a alguien.
2. Asuma que cuando usted está solo con una persona por unos minutos que esa es la respuesta a su oración.
3. Considere un privilegio y no responsabilidad el ser testigo.

C. CONOZCA PERSONAS DONDE ELLAS ESTÉN

Muchos de los cristianos están mas tiempo con otros creyentes yendo de una actividad cristiana a otra, dejando poca oportunidad para conocer personas que no son creyentes.

Para compartir a Cristo con los que no son cristianos usted tiene que ir donde ellos están. Esté alerta y comparta cuando el Señor le da la oportunidad.

D. PIDA A DIOS QUE LE DE INTERÉS SINCERO PARA CADA PERSONA QUE CONOCE

1. Sea amigable.
 2. Abra la conversación haciendo preguntas. Preguntas de dónde, quién, cómo, qué, cuándo y quién le ayudarán a desarrollar la conversación.
 - a. Lea Juan 4:7. ¿Qué pregunta le hizo Jesús a la mujer en el pozo?
-

¿Por qué le hizo esta pregunta? _____

b. Lea Hechos 8:30. ¿Qué pregunta hizo Felipe?

¿Por qué hizo esta pregunta? _____

3. Algunas preguntas sugeridas para hacerse son:

a. Al vecino:

"Hola, mi nombre es _____. Solamente quería tener oportunidad para conocerle. ¿Cuanto tiempo a vivido por aquí?"

b. Al compañero viajero:

"Hola mi nombre es _____. ¿Para dónde viaja?"

c. Otros:

"¿Vive usted en esta ciudad (área)?"

"¿Cuál es su trabajo?"

"¿Puedo ayudarle?"

"¿Me ayudaría con _____?"

E. HABLE DE CRISTO

Lea Hechos 8:4. ¿Qué dice acerca de los creyentes?

En el primer siglo los cristianos hablaron de las buenas nuevas de Cristo en sus conversaciones de todos los días donde quiera que iban. Hoy nosotros necesitamos tener nuestros ojos abiertos a todas las oportunidades para conocer gente y compartir a Cristo. Usted es una persona única y tiene una esfera de influencia que no la tiene ninguna otra persona. Comience a establecer relaciones con individuos haciéndoles preguntas, compartiendo su propia experiencia, usando simples transiciones que le permitirán compartir el evangelio con ellos.

TRANSICIONES SIMPLES

1. "Yo he estado estudiando un folleto pequeño que tiene mucho sentido. ¿Puedo compartirlo con usted?"
2. "Yo tengo un folleto que explica lo que significa ser cristiano ¿Puedo compartirlo con usted?"
3. Dé un corto testimonio personal y diga, "Permítame enseñarle lo que se necesita para convertirse en cristiano."
4. "¿Piensa usted en cosas espirituales?" o "¿Está usted interesado en cosas espirituales?"
5. "¿Puedo compartir con usted lo que se relaciona a la vida de Cristo en estos días? "¿Tiene unos minutos?"
6. "¿Ha llegado usted, en su vida espiritual, al punto en que sabe por cierto que usted le pertenece a Dios y que si usted muriere hoy usted iría al cielo?" Si responde que si diga, "Suponga que usted muere hoy, y que está ante Dios y El le pregunta, `¿Por qué debería dejarlo entrar al cielo?', ¿qué contestaría?" *

** Preguntas por Kennedy E.E.*

Escoja las estrategias que son apropiadas para usted y a las personas con quien usted tendría la oportunidad de compartir el amor de Dios.

Recuerde que:

Esté disponible a Dios y a la gente

Pida a Dios que le de oportunidades para ser testigo

Conozca gente donde ellos estén

Pida a Dios le que dé interés sincero con cada uno que conoce

Hable acerca de Cristo

Dios lo bendiga cuando comparta las buenas nuevas de Jesucristo y cuando entrene a otros para que hagan lo mismo.

CUESTIONARIO PARA EL VECINDARIO

INSTRUCCIONES:

1. Ore antes de ir. El que no comparte debe de orar en silencio cuando el otro comparte.
2. Acérquese a la casa cortésmente
3. Tenga listos los cuestionarios (en un fólder si es posible), un lápiz o un lapicero y folletos del Espíritu Santo y del evangelio cuando se acerque a la puerta. Su compañero debe traer literatura de la iglesia y también encargarse de la hoja de Control de Casa en Casa.

NOTA: Siempre mantenga el folleto evangelístico sobre el fólder para que se vea y usarlo para llenar el cuestionario.

4. preséntense en forma amigable leyendo (o diciendo de memoria) la introducción del cuestionario.
5. Lea cada pregunta. Si ellos no quieren contestar alguna continúe a la siguiente pregunta. Cuando llegue a la última pregunta, abra el folleto y esté listo para compartirlo inmediatamente.
6. Si ellos no quieren hacer el cuestionario pregunte si puede compartir el folleto. Diga "**¿Puedo compartir este folleto acerca de cómo conocer a Dios personalmente?**"
7. Si ellos no quieren ver el folleto, ofrezca dejarlo con ellos. También ofrezca dejar alguna literatura de su iglesia.
8. Vaya a la siguiente casa.
9. Su compañero deberá llenar la hoja de Control de Casa en Casa entre una y otra casa.
10. Cuando hay necesidad de una futura visita, transfiera la información de la hoja de Control de Casa en Casa para el reporte de Contacto / invitado y entréguela al coordinador de visitas.

Asegúrese de tener a mano suficientes copias de los boletines y panfletos de su iglesia así como de los cuestionarios comunales para todas las casas que planea visitar. Usted también necesitará una copia del Registro Casa por Casa que se muestra abajo.

House-to-House Evangelism Record

Church Name _____

Please Print Callers: _____ _____		Contacted	Call Back	Refused Questionnaire	Completed Questionnaire	Shared Gospel Booklet	Shared Holy Spirit Booklet	Prayed to Receive Christ	Already a Christian	Has Home Church (Y/N)	Wants further Contact	I will follow up	Special Attention	Comments
Date: _____	Street: _____													
Ho. #	Name *													

* Request name only if person is interested or prays to receiver Christ.
Only record the house number if there is contact

BE SURE to turn in this record. You will want to copy any information you need for your own personal follow-up

CUESTIONARIO PARA EL VECINDARIO

"Hola, yo soy _____ y el es _____. Nosotros venimos de la iglesia _____. Estamos haciendo un Cuestionario para el Vecindario para descubrir las necesidades que hay en nuestra comunidad. ¿Tiene unos minutos para contestar siete preguntas?"

PREGUNTE:

1. ¿Hace cuanto que vive en esta comunidad? _____
2. ¿Cuál cree que es la necesidad mas grande que tiene la gente de nuestra comunidad?

3. ¿Qué clase de cosas debería la iglesia de estar haciendo para hacer mejorar la comunidad?

4. ¿Asiste usted regularmente a la iglesia local? _____ Si _____ No

Si es "no" pregunte:

¿Si un amigo suyo lo invitara a la iglesia, asistiría usted?

_____ Si _____ No

5. ¿Está la iglesia de esta comunidad cumpliendo con el deber de atraer gente hacia Dios?

_____ Si _____ No

6. ¿Cree usted que Dios existe?

_____ Si _____ No

Si es "si" pregunte: "¿Ha llegado usted, en su vida espiritual, al punto en que sabe por cierto que usted le pertenece a Dios y que si usted muriere hoy usted iría al cielo?" *

_____ Si _____ No

Si es "si" diga: "Suponga que usted muriere hoy, y que está ante Dios y El le pregunta, ¿Por qué debería dejarlo entrar al cielo?, ¿qué contestaría?" *

Si es "no" o "no estoy seguro" siga a la próxima pregunta.

7. La Biblia dice que nosotros podemos conocer a Dios personalmente y tener vida eterna. ¿Podría tener unos minutos para compartir con usted este folleto acerca de la amistad mas importante?

Si es "si", comparta el folleto evangelístico o del Espíritu Santo.

Si es "no", ¿Podría dejar este folleto y alguna literatura de nuestra iglesia con usted?" * Preguntas por Kennedy E.E.

REPORTE CONTACTO

Para ser completado y retornado inmediatamente

Area de Ministerio	Fecha
--------------------	-------

Persona reportando _____

Nombre _____

Dirección

Teléfono (Casa) _____ **(Trabajo)** _____ **Edad (aprox.)** _____

Esposa la _____ **Edad (aprox.)** _____

Hijos 1. _____ **Edad** _____

2. **Edad** _____

3. Edad

4. _____ Edad _____

Invitado por

Visitado por _____ y _____ Fecha _____

Comentarios y Recomendaciones:

[illegible]

Testimonio DINÁMICO

INSTRUCCIONES GENERALES

¡Felicitaciones! Usted ha completado su entrenamiento y está calificado para entrenar a otros.

Usted está a punto de empezar la emocionante aventura de influenciar a otro creyente para que se convierta en un discípulo de Cristo.

Usted tendrá el gozo de ser obediente a Cristo al ayudar a otro compañero cristiano a que crezca en su fe y obediencia.

El plan de Dios es que cada creyente sea su testigo. Usted es una parte vital de ese trabajo a nivel mundial el cual Dios espera que su gente lo realice en este tiempo. ¿Hay algo más importante que esto?

"Pues el Hijo del Hombre ha venido a buscar y a salvar lo que se había perdido." Lucas 19:10

LA ESTRATEGIA DE DIOS

La estrategia de Dios para alcanzar al mundo es que nosotros hagamos discípulos, evangelizando y enseñándoles a obedecer. Nosotros debemos ser obedientes y transmitirlo a otros.

Si usted entrena a una persona cada cuatro meses (tres personas cada año) y esas personas reproducen de la misma manera forma cada cuatro meses, a partir del tiempo que ellos terminen su capacitación, esto pasaría:

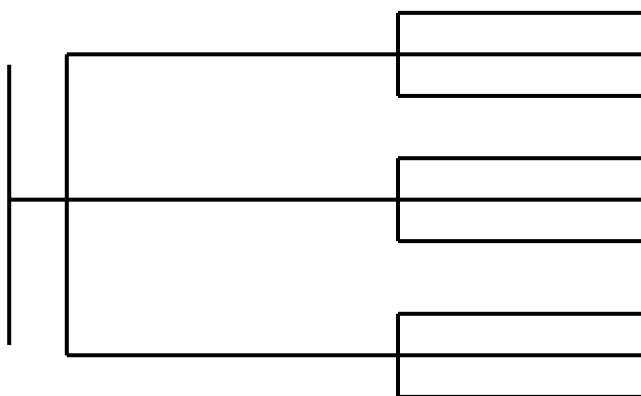
Año	Total
1	7
2	49
3	343
4	2,401
5	16,807

Cuando esta secuencia es completada, hay **REPRODUCCIÓN**. En el proceso de hacer discípulos (Mateo 28:18-20) tenemos que ser obedientes en ir (evangelización) y enseñar a obedecer. Así como Pablo le enseño a Timoteo a obedecer, él entonces debía enseñarle a hombre fieles a obedecer. Ellos a su vez enseñarían a otros a obedecer. Asimismo tenemos que hacerlo nosotros.

¡REPRODUCCIÓN ES LA CLAVE! El comienzo es lento, pero se expande rápidamente cuando ocurre la **MULTIPLICACIÓN**.

Pablo ⇨ Timoteo ⇨ Hombres Fieles ⇨ Otros

Yo ⇨ Mis Discípulos ⇨ Sus Discípulos ⇨ Otros



Lleve un control de los que usted y ellos entrenan. La clave verdadera para la reproducción es seleccionar personas quienes lo transmitirán y trabajaran con ellos hasta que ellos lo pasen por lo menos a otras tres quienes harán lo mismo.

VENTAJAS DEL ENTRENAMIENTO DE PERSONA A PERSONA

TESTIMONIO DINÁMICO DE PERSONA A PERSONA

- desarrolla el potencial del entrenador y el entrenado.
- produce personas con convicciones personales claramente analizadas.
- incrementa confianza en si mismo.
- ayuda a los entrenados a que se expresen claramente.
- permite una máxima participación la que incrementa motivación.
- les ayuda a mantener una mente abierta a nuevas ideas porque saben que están adquiriendo nuevas habilidades y recibirán gratamente su entrenamiento personal.

- permite informalidad. El entrenador y el entrenado saben lo que piensa y siente el otro dando una oportunidad para ayudarse mutuamente con las necesidades personales.
- no requiere de un líder con habilidad de hablar en público para tener éxito. Casi cualquiera puede hacer un entrenamiento individual.
- permite que el entrenador sepa si el entrenado está aprendiendo realmente.
- se reproduce rápidamente. El entrenamiento de Persona a Persona comienza despacio, con solamente pocas personas involucradas. Conforme se reproduce cada uno, el potencial para capacitar a mucha gente para compartir su fe es inigualable. El entrenamiento reproductivo es nuestra única esperanza para alcanzar nuestro mundo y realizar nuestra Gran Comisión del Señor.

PROPÓSITO

El propósito del Testimonio Dinámico de Persona a Persona es aprender y aplicar un método para compartir transferible y pasarlo a otros.

METAS

1. Ayudar al entrenado a que tenga visión por el evangelio.
2. Establecer la confianza del entrenado en el poder y la guía del Espíritu Santo y la dirección para ser testigo.
3. Asistir al entrenado para que aprenda como compartir un testimonio personal.
4. Capacitar al entrenado para ser testigo de Cristo por medio de palabra y forma de vida.
5. Establecer a cada persona visitada en un Grupo de Vida o en el Entrenamiento de Persona a Persona.
6. Capacitar al entrenado a que entrene a otros a ser testigos y a **REPRODUCIR** su vida con otros.
7. Establecer suficientes discípulos testigos para que expongan a toda la comunidad el evangelio de Jesucristo.

COMO SELECCIONAR AL ENTRENADO

1. Ore. Pida a Dios que lo guíe a la persona que El escoja.
2. Desafíe a los miembros de su Grupo de Vida.
3. Entrene a los que usted guía a Cristo.
4. Considere los amigos de su iglesia.
5. Un hombre entrena a un hombre, una mujer entrena a una mujer.

COMO DESAFÍA A ALGUIEN PARA SER ENTRENADO

1. Haga un contacto personal.
2. Comparta con esa persona de que se trata el Testimonio Dinámico de Persona a Persona. (Use la hoja de la Lección Cinco de "Testimonio Dinámico Una Oportunidad")
3. Comparta con esa persona la importancia que tiene ese entrenamiento para usted y como usted se benefició de él.
4. Comparta su visión de ser parte de una estrategia de multiplicación para alcanzar el mundo.

COMO EMPEZAR

1. Desafíe a la persona al compromiso de seis semanas. Explíquele que esto significa ser responsable por las tareas, reuniones semanales de una hora para discutir las lecciones e ir a una cita de evangelización cada semana.
2. Trate de completar sus seis sesiones en seis semanas. Cuando empiece, fije fechas en las que se reunirán y márquelas en su calendario.

CUANDO REUNIRSE

1. Usted y el que se está entrenando, pueden reunirse a la hora que sea conveniente para los dos.
2. Planee reunirse a la misma hora durante las seis semanas consecutivas. Modifique su horario si necesita para facilitar la cita evangelización.

3. Usted puede reunirse en la iglesia cada semana con otros instructores y entrenados para su entrenamiento de Persona a Persona.

Horario sugerido:

6:45 PM• Repaso de la lección de Persona a Persona

7:45 PM• todos se juntan

- recibe nombres (si usted tiene un coordinador para hacer las citas)
- oren juntos

8:00 PM• cada equipo (entrenador / entrenado) van a su cita

Beneficios de entrenarse junto con otros:

- a. Animación mutua.
- b. Persistencia. Tiene tiempo definido para planear cada semana.
- c. Responsabilidad con cada uno para presentarse regularmente.
- d. Abran otras oportunidades disponibles para sus citas canceladas.
- e. Apoyo del grupo de oración.

GUÍAS PARA EL ENTRENADOR

GUÍAS ESPECIFICAS

1. Prepárese para la lección apropiada antes de reunirse con su entrenado.
2. Complete la lista de cada lección.
3. Durante cada sesión usted se reunirá por 1 hora con el propósito de:
 - entender el material
 - compartir juntos
 - representar situaciones
 - orar

Después usted irá a una visita evangélica (generalmente la visita toma una hora mas el tiempo de viaje).

4. Arregle las citas evangelización aproximadamente una semana por adelantado. Ore para que nada interrumpa el la cita que se ha hecho.

Posibles citas diferentes:

- a. Visita a alguien que ha dado la iglesia.

- b. Visita a alguien que tiene contacto con la iglesia, como por ejemplo padres de familia o gente joven activa en algún ministerio de la iglesia.
 - c. Visita de puerta en puerta con el Cuestionario del Vecindario designado para compartir el evangelio (vea el ejemplo). Recuerde completar el Reporte de Invitado / contacto y entréguelo al líder del Grupo de Vida o al coordinador de visitas.
 - d. En las sesiones Cuatro y Seis usted visitará amigos personales.
5. Al terminar cada visita evangelización, oren juntos. Agradezca al Señor por lo que El hizo y ore por los que visitó.
6. Presente el "Certificado al Mérito" al terminar la lección seis. Cuando sea apropiado, haga esta presentación a su Grupo de Vida. Los que completen la Bases Dinámicas, el Discipulado y el Testimonio deberían de recibir reconocimiento especial por el pastor en el servicio del domingo.

GUÍAS GENERALES

- 1. Disfrute el tiempo juntos, dedique tiempo para alabar a Dios. Sea amoroso y ayude en todas formas.
- 2. Comparta abiertamente su insuficiencia pero enfatice la suficiencia de Cristo (2 Corintios 12:8-10). Ambos están aprendiendo a confiar en Dios.
- 3. Ore por su entrenado regularmente.
- 4. Sea paciente. Sea un motivador.
- 5. Sea entusiasta. Su actitud es contagiosa.
- 6. Comparta como Dios está trabajando en su vida en cuanto a ser un discípulo y testigo mas fiel.
- 7. Responda con gratitud al ver a Dios obrando en la vida de cada uno.

DESCRIBIENDO EL PROCESO DE LA VIDA DINÁMICA

COMO EXPLICAR EL DIAGRAMA DEL PROCESO DE VIDA DINÁMICA EN LAS LECCIONES UNO Y NUEVE

Complete el diagrama escribiendo las palabras de abajo mientras explica cada aspecto del proceso.



Grupo Pequeño + Uno-a-Uno = Grupo de Vida

1. **Comunidad.** Cuando nuestra iglesia alcanza a la comunidad y comparte el amor de Dios, estaremos atrayendo gente nueva a nuestra iglesia.
2. **Jóvenes, Adoración, Escuela Dominical y otros Ministerios** proveen oportunidades para invitar a gente nueva a participar en la vida de nuestra iglesia. En cada uno de estos ministerios, nosotros buscaremos anotar los nombres de los que vengan.
3. **Visitas a invitados.** Contactos serán hechos para visitar a gente nueva. Los invitados se conocerán con los miembros del grupo, serán informados de los ministerios de nuestra iglesia, recibirán una presentación del evangelio si es apropiado y serán invitados al Grupo de Vida y al entrenamiento de Persona a Persona.

Grupo de Vida = Grupo Pequeño + Uno-a-Uno

- 4. Grupo Pequeño.** Por 1 ½ a 2 horas cada semana, un grupo de gente nueva se reunirá con los que han sido entrenados del entrenamiento de Persona a Persona, para desarrollar amistades en el contexto de un breve tiempo para compartir, estudio bíblico y oración.
- 5. Persona a Persona.** Este es un tiempo cualitativo de interacción, estudio de la Biblia, aplicación y oración. Un hombre se reúne con otro hombre o una mujer se reúne con otra mujer cada semana a su conveniencia.
- 6. Bases Dinámicas.** Estas cuatro sesiones de estudio familiarizarán al nuevo cristiano con la verdad bíblica esencial para su crecimiento.
- 7. Discipulado Dinámico.** Este estudio de nueve sesiones desarrollará un carácter y un estilo de vida en el joven cristiano en la medida en que aplique lo que se ha aprendido.
- 8. Testimonio Dinámico.** Este estudio de seis sesiones le ayudará a compartir su fe confidentemente y en forma natural.
- 9. Desarrollo de Líderes.** Como líderes potenciales ellos deberían servir como Aprendices de Líderes para prepararlos como líderes de un ministerio específico. Pueda que quiera que estos nuevos líderes completen un clase para orientarlos hacia tu iglesia. Esto podría incluir tópicos tales como propósito, estructura, bautismo y membresía.
- 10. Ubicación en el Ministerio.** Habiéndose desarrollado en el Proceso de Vida Dinámica, usted estará listo para ayudar a otros a crecer. Hay muchas áreas para escoger incluyendo las que usted ya ha completado. (Ej.: Bases Dinámicas, Discipulado y Testimonio).

CERTIFICADO AL MERITO

Yo Certifico que

ha completado satisfactoriamente

El Testimonio Dinámico

el

Director de Capacitación

